

BOSNALIJEK d.d. Sarajevo

opšti podaci

opis djelatnosti:	farmaceutska industrija
web:	www.bosnalijek.ba
e-mail:	info@bosnalijek.ba
sjedište:	Jukićeva 53
predsjednik uprave:	Edin Arslanagić
predsjednik NO:	Veljko Trivun
članovi NO:	Rifat Klopić Abdulahakim Mohamed Al Misurati Abdul Umid Šalaka Edin Buljubašić

trgovinski podaci

broj dioničara:	6.359
broj dionica:	7.596.256
oznaka:	BSNLR
registracija emisije:	19.09.2001.
nominalna vrijednost:	10,00 KM
tržišna kapitalizacija*:	85.837.693 KM
max.cijena u 52 sedmice:	13,30 KM
min.cijena u 52 sedmice:	7,51 KM
osnovni kapital:	71.742.580 KM
knjigovod.vrijednost dionice	16,33 KM

* podaci na dan 19.06.2012.

FINANSIJSKI POKAZATELJI: prema bilansu na dan 31.12.2011.

tržišni pokazatelji:

zarada po dionici	0,78
P/E	14,55

zaduženost:

stepen zaduženosti	30%
odnos duga i kapitala	44%

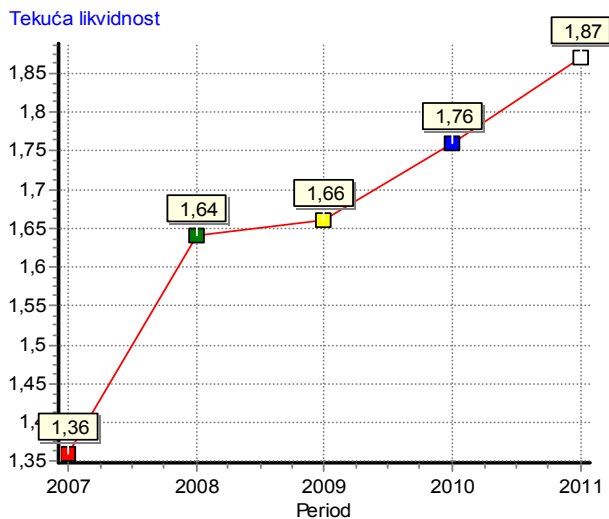
likvidnost i solventnost:

radno raspoloživi kapital	47.591.189
vlasnički kapital/ukupna aktiva	69%

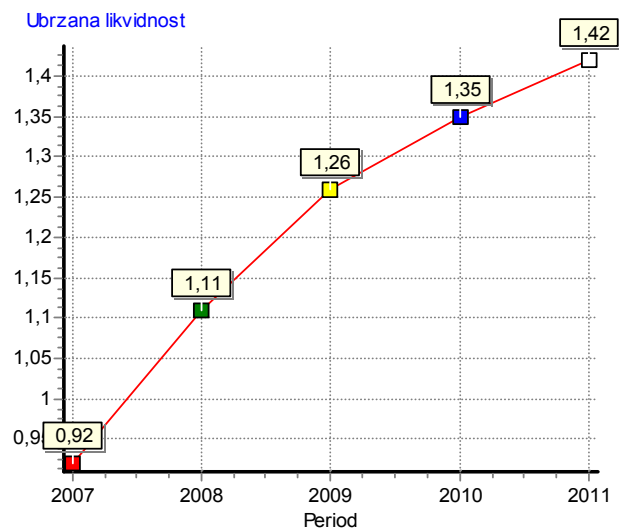
profitabilnost:

ROA	3,00%
ROE	5,00%

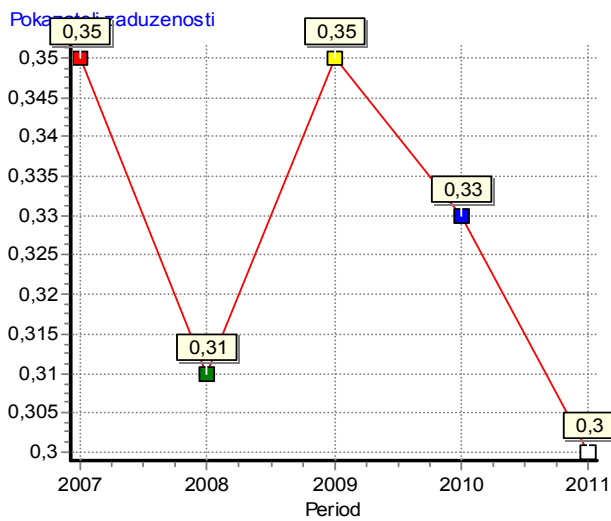
tekuća likvidnost (graf)



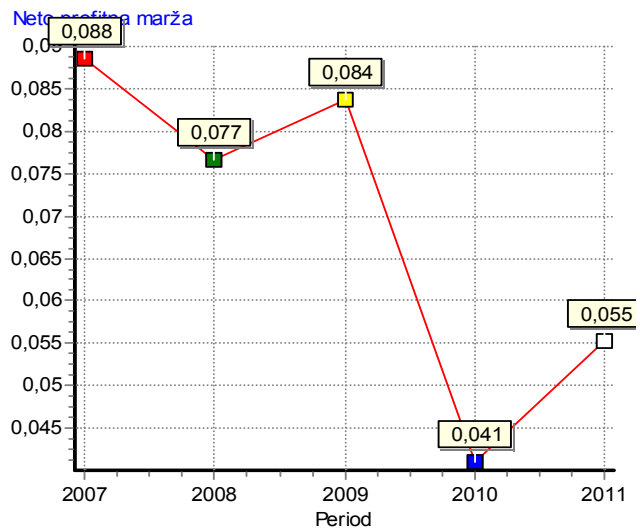
ubrzanu likvidnost (graf)



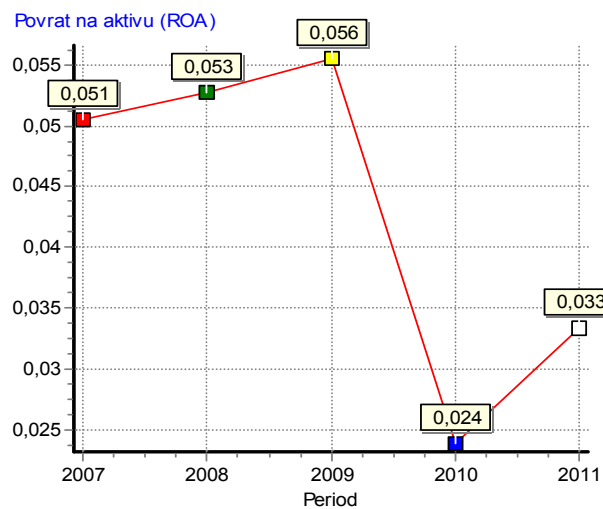
pokazatelji zaduženosti



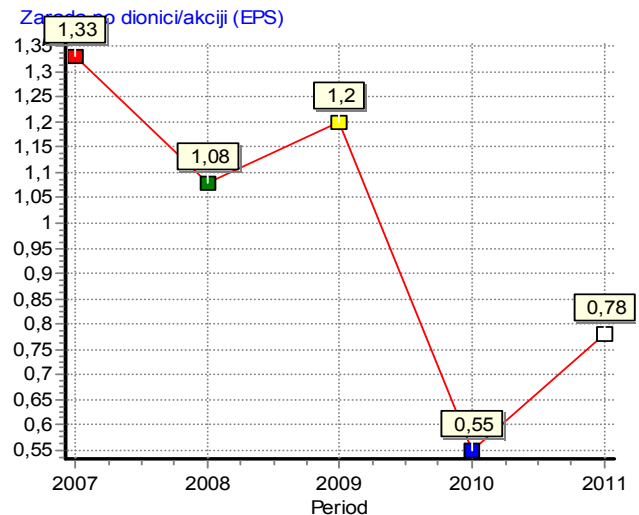
neto profitna marža



ROA



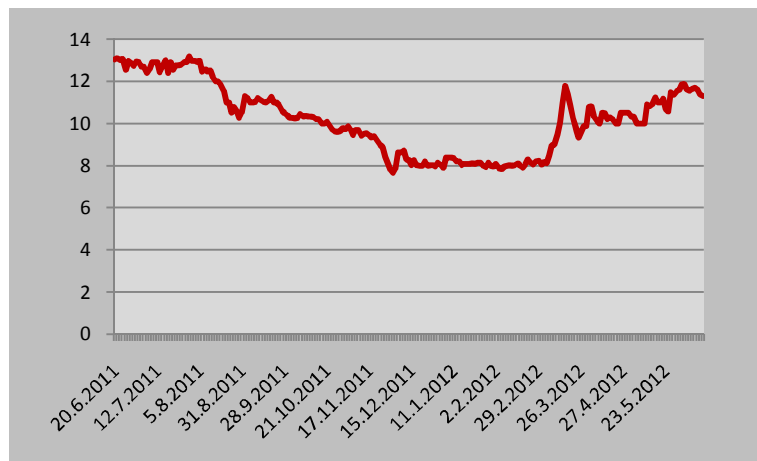
EPS



prvih deset dioničara po učešću u vlasništvu (RVP) (juni 2012.)

Feder. minist. ener.rud i ind.	19,26%
The E&S. Devel. Fund, Tripoli	8,78%
IFC	8,37%
IF Big investiciona grupa d.d.	4,90%
Raiffeisen bank d.d., skrbnik	3,62%
NLB Tuzlanska banka, skrbnik	2,89%
IF Crobih fond d.d.	1,88%
IF Prof Plus d.d.	1,53%
UniCredit bank d.d., skrbnik	1,47%
IF Herbos fond d.d.	1,29%

kretanje cijene (SASE)



Investiranje u vrijednosne papire donosi rizik. SEE Investment Solutions ne garantuje da će investitor trgovinom vrijednosnim papirima uspjati povratiti sredstva koja je uložio prilikom kupovine istih.

DOBIT ILI GUBITAK PERIODA

POSLOVNI PRIHODI I RASHODI

Poslovni prihodi	107.147.385	104.315.711
1. Prihodi od prodaje robe	11.594.067	11.869.840
2. Prihodi od prodaje učinaka	94.922.204	89.789.514
3. Prihodi od aktiviranja ili potrošnje robe i učinaka		
4. Ostali poslovni prihodi	631.114	2.656.357
Poslovni rashodi	94.171.776	91.859.063
1. Nabavna vrijednost prodate robe	7.860.380	8.407.174
2. Materijalni troškovi	23.465.491	23.502.812
3. Troškovi plaća i ostalih ličnih primanja	26.884.862	26.168.808
4. Troškovi proizvodnih usluga	13.031.044	10.790.865
5. Amortizacija	7.414.518	7.854.448
6. Troškovi rezervisanja		
7. Nematerijalni troškovi	16.967.177	16.202.270
Povećanje vrijednosti zaliha učinaka	32.447.009	32.177.327
Smanjenje vrijednosti zaliha učinaka	30.995.313	31.110.013
Dobit od poslovnih aktivnosti	12.975.609	12.456.648
Gubitak od poslovnih aktivnosti		
FINANSIJSKI PRIHODI I RASHODI		
Finansijski prihodi	907.036	242.632
Finansijski rashodi	1.348.930	2.256.236
Dobit od finansijskih aktivnosti		
Gubitak od finansijskih aktivnosti	441.894	2.013.604
Dobit redovne aktivnosti	12.533.715	10.443.044
Gubitak redovne aktivnosti		
OSTALI PRIHODI I RASHODI		
Ostali prih. i dob., osim iz osnova st. sred.nam. prodaji i obust. poslovanja	251.755	271.219
Ostali ras. i gub., osim iz osnova st. sred.nam. prodaji i obust. poslovanja	5.980.242	6.571.700
Dobit po osnovu ostalih prihoda i rashoda		
Gubitak po osnovu ostalih prihoda i rashoda	5.728.487	6.300.481
PRIHODI I RASHODI OD USKLAĐIVANJA VRIJEDNOSTI SREDSTAVA		
Prihodi iz osnova usklađivanja vrijednosti		
Rashodi iz osnova usklađivanja vrijednosti		
Dobit od usklađivanja vrijednosti		
Gubitak od usklađivanja vrijednosti		
Prihodi iz osn. prom. rač. polit. i ispr. neznačajnih greš. iz ranijih perioda	293.178	1.914.567
Rashodi iz osn. prom. rač. polit. i ispr. neznačajnih greš. iz ranijih perioda	1.160.277	1.875.472
DOBIT ILI GUBITAK NEPREKINUTOG POSLOVANJA		
Dobit neprekinutog poslovanja prije poreza	5.938.129	4.181.658
Gubitak neprekinutog poslovanja prije poreza		
POREZ NA DOBIT NEPREKINUTOG POSLOVANJA		
NETO DOBIT ILI GUBITAK NEPREKINUTOG POSLOVANJA		
Neto dobit neprekinutog poslovanja	5.938.129	4.181.658
Neto gubitak neprekinutog poslovanja		
NETO DOBIT ILI GUBITAK PERIODA		
Neto dobit perioda	5.938.129	4.181.658

BILANS STANJA

AKTIVA	2011.	2010.
A) STALNA SREDSTVA I DUGOROČNI PLASMANI	89.523.029	84.883.614
I. Nematerijalna sredstva	675.692	647.272
II. Nekretnine, postrojenja i oprema	85.603.180	82.488.308
III. Investicijske nekretnine		
IV. Biološka sredstva		
V. Ostala (specifična) stalna materijalna sredstva	817.971	797.595
VI. Dugoročni finansijski plasmani	2.278.624	617.435
VII. Druga dugoročna potraživanja	130.140	292.888
VIII. Dugoročna razgraničenja	17.422	40.116
B) ODLOŽENA POREZNA SREDSTVA		
C) TEKUĆA SREDSTVA	88.759.189	92.020.916
I. Zalihe i sredstva namijenjena prodaji	21.939.883	21.905.532
II. Gotovina, kratkoročna potraživanja i kratkoročni plasmani	66.819.306	70.115.384
D) ODLOŽENA POREZNA SREDSTVA		
E) GUBITAK IZNAD VISINE KAPITALA		
POSLOVNA AKTIVA	178.282.218	176.904.530
Vanbilansna aktiva	734.413	721.135
Ukupno aktiva	179.016.631	177.625.665
PASIVA		
A) KAPITAL	124.012.793	118.074.664
I. Osnovni kapital	71.742.580	71.742.580
II. Upisani neuplaćeni kapital		
III. Emisiona premija	3.914.036	3.918.691
IV. Rezerve	38.420.349	30.330.521
V. Revalorizacione rezerve		
VI. Nerealizovani dobiti		
VII. Nerealizovani gubici		
VIII. Neraspoređena dobit	10.077.633	12.183.936
IX. Gubitak do visine kapitala		
X. Otkupljene vlastite dionice i udjeli	141.805	101.064
B) DUGOROČNA REZERVISANJA	1.821.221	1.555.593
C) DUGOROČNE OBAVEZE	5.015.869	5.257.373
D) ODLOŽENE POREZNE OBAVEZE		
E) KRATKOROČNE OBAVEZE	41.168.000	42.911.256
I. Kratkoročne finansijske obaveze	20.375.464	20.096.509
II. Obaveze iz poslovanja	8.936.167	10.343.609
III. Obaveze iz specifičnih poslova		
IV. Obaveze po osnovu plaća, naknada i ostalih primanja zaposlenih	2.589.138	2.242.576
V. Druge obaveze	9.258.148	10.007.875
VI. Obaveze za PDV		185.325
VII. Obaveze za ostale poreze i druge dažbine	9.083	35.362
VIII. Obaveze za porez na dobit		
F) PASIVNA VREMENSKA RAZGRANIČENJA	6.264.335	9.105.644
G) ODLOŽENE POREZNE OBAVEZE		
POSLOVNA PASIVA	178.282.218	176.904.530
Vanbilansna pasiva	734.413	721.135
Ukupno pasiva	179.016.631	177.625.665

Investiranje u vrijednosne papire donosi rizik. SEE Investment Solutions ne garantuje da će investitor trgovinom vrijednosnim papirima uspjati povratiti sredstva koja je uložio prilikom kupovine istih.