

## BOSNALIJEK d.d. Sarajevo

### opšti podaci

opis djelatnosti:	farmaceutska industrija
web:	<a href="http://www.bosnalijek.ba">www.bosnalijek.ba</a>
e-mail:	<a href="mailto:info@bosnalijek.ba">info@bosnalijek.ba</a>
sjedište:	Jukićeva 53
predsjednik uprave:	Edin Arslanagić
predsjednik NO:	Veljko Trivun
članovi NO:	Rifat Klopić Abdulahakim Mohamed Al Misurati Abdul Umid Šalaka Edin Buljubašić

### trgovinski podaci

broj dioničara:	6.434
broj dionica:	7.596.256
oznaka:	BSNLR
registracija emisije:	19.09.2001.
nominalna vrijednost:	10,00 KM
tržišna kapitalizacija:	113.898.262 KM
max.cijena u 52 sedmice:	19,97 KM
min.cijena u 52 sedmice:	14,50 KM
osnovni kapital:	71.743.000 KM
knjigovod.vrijednost dionice	15,49 KM

### FINANSIJSKI POKAZATELJI: prema bilansu na dan 30.06.2010.

#### tržišni pokazatelji:

zarada po dionici	0,49
P/E	30,61

#### zaduženost:

stepen zaduženosti	33%
odnos duga i kapitala	49%

#### likvidnost i solventnost:

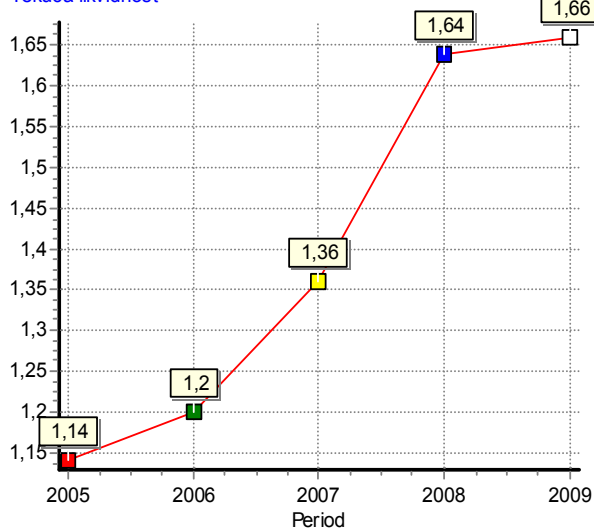
radno raspoloživi kapital	39.247.327
vlasnički kapital/ukupna aktiva	40%

#### profitabilnost:

ROA	4,00%
ROE	7,00%

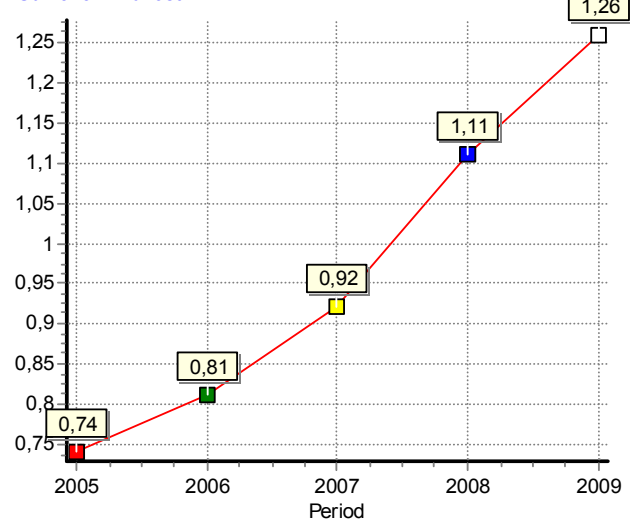
### tekuća likvidnost (graf)

Tekuća likvidnost

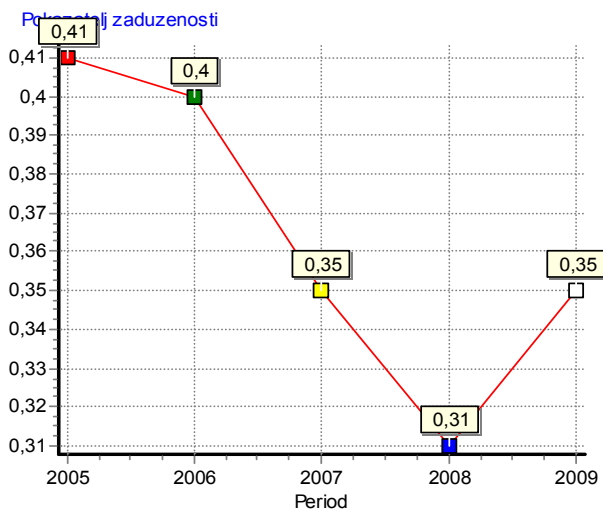


### ubrzana likvidnost (graf)

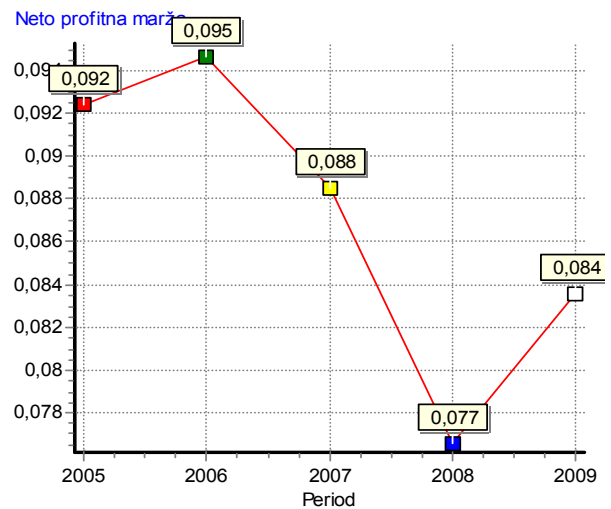
Ubrzana likvidnost



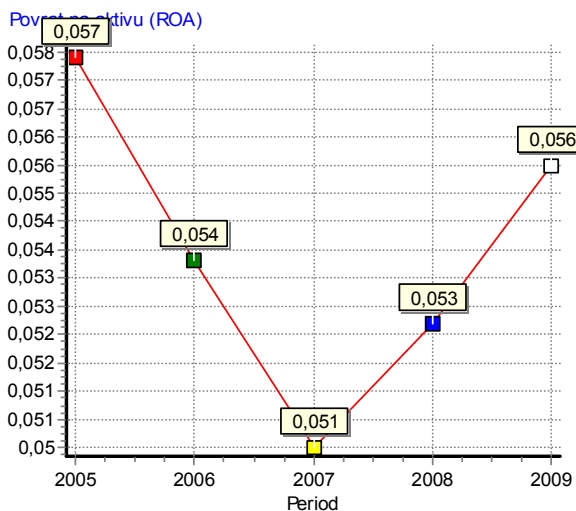
## pokazatelji zaduženosti



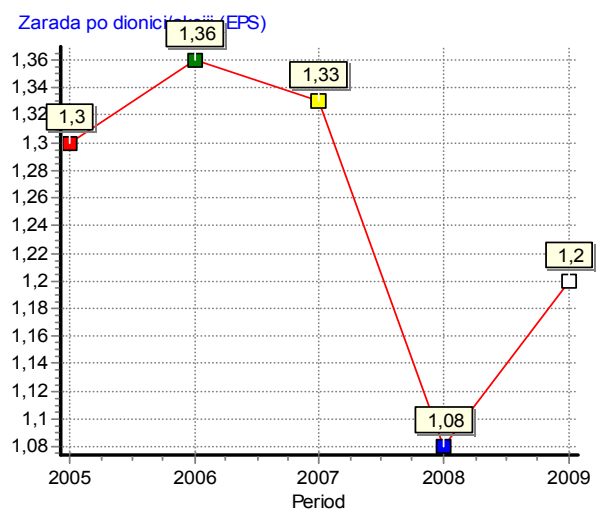
## neto profitna marža



## ROA



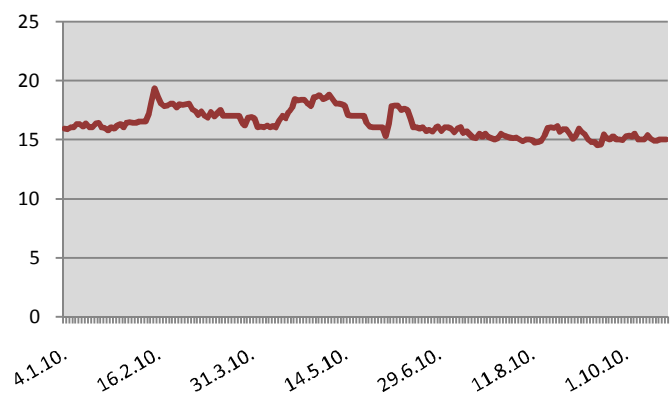
## EPS



## prvih deset dioničara po učešću u vlasništvu (RVP) (oktobar 2010.)

Feder. minist. ener.rud i ind.	19,26%
The E&S. Devel. Fund, Tripoli	8,78%
IFC	8,37%
IF Big investiciona grupa d.d.	4,88%
NLB Tuzlanska banka, skrbnik	3,92%
Raiffeisen bank d.d., skrbnik	3,88%
IF Prof Plus d.d.	1,53%
IF Crobih fond d.d.	1,32%
Hypo Alpe Adria Bank, skrbnik	1,11%
IF Herbos fond d.d.	0,86%

## kretanje cijene (SASE)



<b>BILANS STANJA</b>		<b>u 000 KM</b>	
<b>OPIS</b>	<b>30.06.2009.</b>	<b>30.06.2010.</b>	
<b>A. UPISANI A NEUPLAĆENI KAPITAL</b>			
<b>B. STALNA SREDSTVA</b>	<b>86.894.984</b>	<b>87.744.111</b>	
I. Stalna nematerijalna sredstva	2.262.876	1.717.005	
II. Nekretnine, postrojenja i oprema	83.135.889	84.633.195	
III. Ostala stalna materijalna sredstva	706.544	780.048	
IV. Dugoročna finansijska ulaganja i zajmovi	699.858	541.756	
V. Dugoročna razgraničenja	86.643	72.107	
<b>C. TEKUĆA SREDSTVA</b>	<b>70.581.488</b>	<b>87.791.654</b>	
I. Zalihe	23.353.098	22.356.048	
II. Potraživanja od prodaje	42.254.761	59.125.137	
III. Druga kratkoročna potraživanja	2.916.376	2.771.663	
IV. Kratkoročni finansijski plasmani	13.998	400.673	
V. Novac i novčani ekvivalenti	1.603.920	2.684.039	
VI. Aktivna vremenska razgraničenja	439.335	454.094	
<b>D. GUBITAK IZNAD VISINE KAPITALA</b>			
<b>UKUPNO AKTIVA</b>	<b>157.476.472</b>	<b>175.535.765</b>	
Izvanbilansna evidencija			
<b>A. KAPITAL</b>			
I. Upisani osnovni kapital	108.962.610	117.644.340	
II. Revalorizacione rezerve i prenesene rezerve	71.742.580	71.742.580	
III. Dionička premija	3.912.657	39.121.657	
IV. Ostale rezerve	24.432.681	30.330.521	
V. Akumulirana (zadržana) dobit	8.874.692	11.826.429	
VI. Vlastite dionice koje drži emitent		167.847	
<b>B. DUGOROČNE OBAVEZE</b>	<b>6.406.168</b>	<b>9.347.098</b>	
I. Dugoročne finansijske obaveze	5.441.959	8.243.135	
II. Dugoročna razgraničenja i rezervisanja	964.209	1.103.963	
<b>C. KRAKOROČNE OBAVEZE</b>	<b>42.107.694</b>	<b>48.544.327</b>	
I. Kratkoročne finansijske obaveze	17.485.459	21.118.240	
II. Obaveze prema dobavljačima i druge obaveze	23.144.156	21.083.696	
III. Pasivna vremenska razgraničenja	1.478.079	6.342.391	
<b>UKUPNO PASIVA</b>	<b>157.476.472</b>	<b>175.535.765</b>	
Izvanbilansna evidencija			

<b>BILANS USPJEHA</b>		<b>u 000 KM</b>	
<b>OPIS</b>	<b>30.06.2009.</b>	<b>30.06.2010.</b>	
Prihod od prodaje	50.030.475	48.735.891	
Troškovi za prodato	17.236.575	17.390.920	
<b>Bruto dobit</b>	<b>32.793.900</b>	<b>31.344.971</b>	
Troškovi distribucije			
Troškovi uprave i administracije	24.213.182	24.377.597	
Drugi operativni rashodi	613.049	115.144	
Dobit od operativnih aktivnosti	7.967.669	6.852.230	
Neto finansijski prihodi / rashodi, uključujući rashode od kamata	-2.281.083	-1.504.647	
Neto prihodi / rashodi od promjene vrijednosti stalnih sredstava	-14.683	-315.924	
Neto prihodi / rashodi od prodaje vrijednosti stalnih sredstava	16.200	8.039	
Neto ostali prihodi / rashodi	-2.009.453	-1.288.364	
<b>Dobit (gubitak) prije poreza</b>	<b>3.678.650</b>	<b>3.751.334</b>	
Porez na dobit			
<b>Neto dobit (gubitak) perioda</b>	<b>3.678.650</b>	<b>3.751.334</b>	

Investiranje u vrijednosne papire donosi rizik. SEE Investment Solutions ne garantuje da će investitor trgovinom vrijednosnim papirima uspjeti povratiti sredstva koja je uložio prilikom kupovine istih.