

IZVJEŠTAJ SASE (OKTOBAR 2007)

Ukupan promet u prethodnom mjesecu, tokom 20 dana trgovine, iznosio je 49.975.259 KM, što predstavlja blagi pad od 1,45 % u odnosu na mjesec septembar. U pomenutom prometu je 16,16% učešća segmenta IF-ova dok se 77,43%% odnosi na Slobodno tržište. Na tržištu Zvanične kotacije ostvaren je promet u iznosu od 3.201.713 KM ili 6,41% od ukupno ostvarenog prometa na tržištu Sarajevske berze. Broj prometovanih dionica iznosio je 2.679.569, u provedenih 6.372 transakcija. Najveći promet ovog mjeseca ostvaren je 04.10.2007. dostižući 5.680.170 KM.

EKONOMIJA

Vlada FBiH očekuje da će kroz privatizaciju najvećeg dijela javnih preduzeća u FBiH ili udjela u vlasništvu za godinu zaraditi oko 4,1 milijardu, navodi se u dokumentu "Politika privatizacije u FBiH", koji je Vlada usvojila i uputila parlamentu FBiH. Prema ovom dokumentu, FBiH bi od privatizacije telekoma u FBiH trebala zaraditi oko 3,8 milijardi KM, od čega 500 miliona KM za mostarski HT. Od prodaje udjela u vlasništvu, i to putem berze, zarada bi trebalo da bude 230,4 miliona KM, i to 114,2 miliona KM za "Energopetrol", 851.499 KM za "Interšped" i 115,4 miliona KM za "Sarajevo osiguranje". Prodajom većinskog državnog kapitala, procijenjena zarada je 61 milion KM, od čega za mostarski "Hepok" 12,6 miliona KM, "Unis" Sarajevo 31,4 miliona, Fabriku duhana Mostar osam miliona KM i "Šipad Eksport-import" 8,9 miliona KM, pišu Nezavisne novine. Preduzeća KTK Visoko, "Krivaja" iz Zavidovića i "Željezara" Zenica trebalo bi da budu podijeljeni na tehnoekonomske cjeline, dok "Hydrogradnja", "Energoinvest", Fabrika duhana Sarajevo i "Bosnalijek" neće ići u privatizaciju, kao ni 115 komunalnih preduzeća.

Za prodaju su predviđena i 24 javna preduzeća koja se bave informisanjem, a koja su obezbijedila dugoročne dozvole za emitovanje.

"Privatizacijom elektronskih medija mora se obezbijediti da oni postignu svjetske standarde u tehničkoj opremljenosti i primjeni tehnologija, povećaju pokrivenost, nezavisnost i nepristrasnost u informisanju, obezbijede zahtjevnost i raznovrsnost programa i postanu potpora razvoju lokalne i šire društvene zajednice", piše u dokumentu.

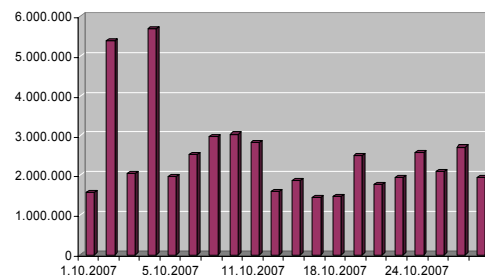
Analitičari smatraju da je plan ambiciozan i izvodiv, samo ako su namjere Vlade FBiH iskrene.

U dokumentu se navodi da je potrebno napraviti i izmjene nekoliko zakona, formirati posebne fondove za investicije, donijeti odluke koje će omogućiti prodaju putem berze i promijeniti pravila berze u Sarajevu. Potrebno je obezbijediti i da se obaveze konverzuju u kapital i uvažiti razliku između tržišne i knjigovodstvene vrijednosti kapitala.

EKONOMSKI INDIKATORI

Osnovni pokazatelji	2004	2005	V 2006
GDP (000)	9.612.710	10.110.961	-
GDP per capita	3.376	3.550	-
Ostvarene investicije(000)	2.065.384	2.457.790	-
Izvoz (000)	2.137.211	-	-
Uvoz (000)	6.425.290	-	-
Broj zaposlenih	388.310	388.418	388.436
Broj nezaposlenih	315.847	338.270	350.958
Prosječna neto plaća	533,52	557,55	599,31
Noćenja turisti	562.254	596.685	73.408
Indeksi industrijske proizvodnje		108,4	109,1
Indeksi cijena na malo		99,4	107,5
Indeksi troškova života		98,6	106,7
Prosječni kurs BAM/EUR	1.96	1.96	1.96

Promet po trg. danima



SASE

U oktobru 2007. godine na Sarajevskoj berzi ostvaren je ukupan promet od 49.975.259 KM, što čini 47,30% od ukupnog prometa koji je ostvaren na BH berzama. U sklopu 6.372 transakcije prometovano je 2.679.569 dionice. Prosječni promet po danu trgovine u oktobru iznosio je 2.498.763 KM.

Na tržištu Zvanične kotacije ostvaren je promet u iznosu od 3.201.713 KM ili 6,41% od ukupno ostvarenog prometa na tržištu Sarajevske berze. Na ovom segmentu tržišta prometovano je ukupno 68.955 dionica. Najveći promet na Zvaničnoj kotaciji ostvaren je dionicama emitenta „Bosnalijek“ d.d. Sarajevo u iznosu od 1.541.715,19 KM, uz mjesečni pad kursa od 12,58%. Na drugom mjestu po prometu nalazi se emitent „Sarajevo osiguranje“ d.d. Sarajevo sa ostvarenim prometom od 1.107.008,30 KM i padom vrijednosti dionica od 3,94%. Dionicama emitenta „Klas“ d.d. Sarajevo, koje u oktobru nisu doživjele promjene cijene, trgovano je u obimu od 552.989,41 KM.

Na tržištu Kotacije fondova, promet ostvaren u oktobru iznosio je 8.078.910 KM ili 16,17% od ukupno ostvarenog prometa na tržištu Sarajevske berze. Najveći promet na Kotaciji ostvaren je dionicama emitenta IF „Big Invest. gr.“ d.d. Sarajevo u iznosu od 2.655.769,47 KM, uz mjesečni pad kursa od 10,00%. Na drugom mjestu po prometu nalazi se emitent IF „Crobih fond“ d.d. Mostar sa ostvarenim prometom od 1.253.745,37 KM i padom vrijednosti dionica od 7,08%. Dionicama emitenta „MI Group“ d.d. Sarajevo, koje su u oktobru doživjele pad vrijednosti od 1,93% trgovano je u obimu od 797.563,40 KM. Na ovom segmentu tržišta prometovano je ukupno 420.914 dionica.

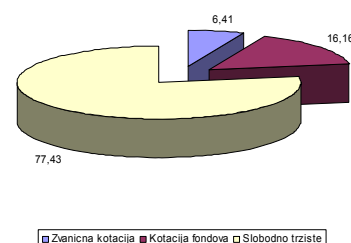
Promet na Slobodnom tržištu iznosio je 38.694.636 KM ili 77,43% od ukupno ostvarenog prometa. Najveći promet na Slobodnom tržištu u oktobru ostvaren je sa dionicama emitenta GP „ŽGP“ d.d. Sarajevo u iznosu od 3.622.274,16 KM. Na drugom mjestu po ostvarenom prometu nalazi se emitent „Tuzla Remont“ d.d. Tuzla sa iznosom od 3.166.799,00 KM. Treće i četvrto mjesto zauzimaju „Fabrika duhana Sarajevo“ d.d. Sarajevo sa prometom od 2.780.993,50 KM, te „Rudnik željezne rude“ d.d. Vareš sa ostvarenim prometom u iznosu od 2.549.726,97 KM. Veliko interesovanje investitora vladalo je i za dionicama emitenta „BH Telecom“ d.d. Sarajevo, čijim se dionicama trgovalo u iznosu od 2.351.793,89 KM.

U oktobru 2007. godine na Sarajevskoj berzi nije bilo prijavljenih blokovskih transakcija.

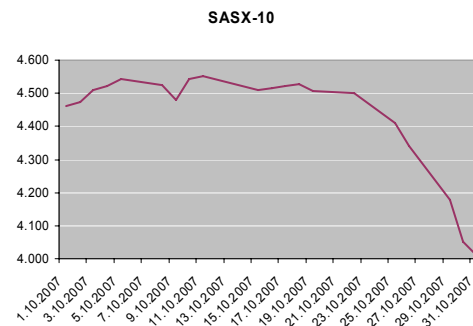
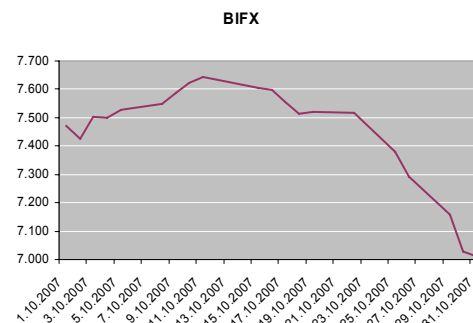
Indeksi Sarajevske berze su u oktobru doživjeli pad, tako da je kod indeksa investicijskih fondova BIFX-a zabilježeno smanjenje vrijednosti od 6,5%. Sličan pad zabilježen je i kod glavnog indeksa Sarajevske berze – SASX-10, čija je vrijednost pala za 8,9% u odnosu na prethodni mjesec.

23.10. i 24.10.2007. godine održana Druga međunarodna konferencija Sarajevske berze – burze vrijednosnih papira. Tema konferencije bila je Razvoj tržišta kapitala – „Kako do veće likvidnosti tržišta“.

Oktobar 2007	
Br. uvrštenih emitenata	494
Kotacija fondova	11
Zvanična kotacija	3
Slobodno tržište	480
Novo-uvrštenih emitenata	3
Obustava prometa	23



	28.9.2007	31.10.2007	%
BIFX	7.500,04	7.010,04	-6,5
SASX-10	4.400,90	4.008,67	-8,9



TOP DESET EMITENATA (OKTOBAR 2007)

Symbol description	Max.	Min.	Trades	Value	Volume
GP ŽGP dd Sarajevo	41	38,5	34	3.622.274,16	90.592
Tuzla-remont dd Tuzla	11	8,3	18	3.166.799,00	317.004
Fabrika duhana Sarajevo dd Sarajevo	415	375	279	2.780.993,50	7.106
IF "BIG Invest. gr." d.d. Sarajevo (K3)	22,5	19	459	2.655.769,47	125.140
Rudnik Željezne rude d.d. Vareš	5	3,7	444	2.549.726,97	536.620
BH Telecom d.d.	65	54	339	2.351.793,89	38.639
Sarajevska Pivara dd Sarajevo	76	72	78	1.953.356,72	26.507
JP Elektroprivreda BIH dd Sarajevo	157	133	153	1.934.897,94	12.884
Bosnalijek d.d. Sarajevo	61,48	51,02	267	1.541.715,19	26.148
Energopetrol dd Sarajevo	91,5	72	168	1.343.824,46	15.377

LISTA TRGOVANIH DIONICA (OKTOBAR 2007)

Symbol description	Max.	Min.	Trades	Value	Volume
Dionice					
IF "BIG Invest. gr." d.d. Sarajevo (K3)	22,5	19	459	2.655.769,47	125.140
IF Bonus d.d. Sarajevo (K2)	14,5	13,32	81	316.542,34	23.012
IF Bosfin d.d. Sarajevo (K2)	18	15,45	122	693.804,07	41.924
IF "CROBIH Fond" d.d. Mostar(K1)	26,3	23,02	190	1.253.745,37	48.395
IF Eurofond-1 dd Tuzla	7,1	6,61	108	146.613,13	21.090
IF Fortuna fond dd Bihac	18	15	83	101.975,55	6.083
IF Herbos fond dd Mostar	26,8	23,07	111	532.542,60	20.619
IF MI Group dd Sarajevo	15,5	14,22	149	797.563,40	53.340
IF Naprijed dd Sarajevo	16,02	14,7	136	305.626,79	19.451
IF "Prof-Plus" d.d. Sarajevo (K2)	15,1	12,51	211	631.538,51	43.433
IF Prevent-invest dd Sarajevo	36	31	134	643.188,85	18.427
Total Berzanska kotacija			1.784	8.078.910,08	420.914
Dionice					
ABS BANKA D.D. Sarajevo	617	570,01	151	774.537,78	1.295
Automehanika d.d. Sarajevo	40	30	7	14.424,00	392
Angrosirovina dd Tuzla	7	7	1	161	23
Bags energotehnika dd Vogošća	8,9	7,2	41	239.510,50	31.660
Bimal Brcko	18,4	18,4	1	368	20
Bugojnopromet dd Bugojno	8,99	8,99	4	110.244,37	12.263
Bazna hemija d.d. Vitkovici	4,88	3	3	3.766,00	942
BNT Hidraulika d.d. Novi Travnik	65	60	5	22.725,35	365
BH Telecom d.d.	65	54	339	2.351.793,89	38.639
BIM d.d. Bihac	0,6	0,6	3	240,6	401
Bihacka Pivovara d.d. Bihac	29,99	28,5	9	172.125,00	5.958
Bitumenka d.d. Sarajevo	6	3,99	8	10.368,72	2.508
BNT-TMiH d.d. Novi Travnik	1,21	1,21	1	4,84	4
Bosna Auto d.d. Sarajevo (K2)	25,1	25,1	5	104.290,50	4.155

Bregava d.d. Capljina (K1)	1,5	1,5	2	358,5	239
Bretex Breza dd Breza	1,9	1,9	2	1.900,00	1.000
Bosnalijek d.d. Sarajevo	61,48	51,02	267	1.541.715,19	26.148
Bosna Osiguranje d.d. Sarajevo (K1)	389	389	2	1.945,00	5
Butex d.d. Bužim	1,64	1,64	3	2.997,92	1.828
CENTROTRANS-TRANZIT D.D. SARAJEVO	30,01	30,01	1	120,04	4
Centar-S dd Zavidovici	8	2,5	6	7.561,08	1.925
UTP Cvrsnica dd Jablanica	4,4	4,4	2	88.752,40	20.171
Cazinka d.d. Cazin	1	0,55	5	8.914,00	11.164
Dobojsputevi dd Doboj Jug	23	21,02	16	84.584,63	3.779
Dobrinja d.d. Ilidža	45	45	1	855	19
DC Gradacac d.d. Gradacac	6,05	6	3	3.767,65	625
TP DC Sarajevo dd Sarajevo	102	102	2	6.324,00	62
Dita dd Tuzla	16	16	3	4.800,00	300
Energoinvest-Armature d.d. Sarajevo (K3)	1,29	1,29	2	173.190,24	134.256
Elektrobosna d.d. Jajce	0,9	0,89	5	2.588,00	2.900
Energoinvest DVI d.d. Sarajevo	15	13	3	53.985,00	4.127
Elop - irce dd Sarajevo	0,6	0,5	18	19.156,79	33.442
Elektroremont dd Banovici	29	29	1	3.045,00	105
Energoinvest d.d. Sarajevo	33	27,1	152	705.616,77	22.419
Enker dd Tešanj	29	25,23	27	97.952,92	3.475
Energopetrol dd Sarajevo	91,5	72	168	1.343.824,46	15.377
Europa d.d. Sarajevo	30,01	20,77	2	1.400,99	59
Energoinvest TAT d.d. Sarajevo	7,9	7,01	124	630.092,06	84.096
Energoinvest TDS dd Sarajevo	15	14,5	5	31.025,00	2.139
DD Energoinvest VMC d.d. Sarajevo	16,99	16,99	2	57.375,23	3.377
Fabrika duhana Mostar dd Mostar	85	60	23	90.202,80	1.137
Fabrika duhana Sarajevo dd Sarajevo	415	375	279	2.780.993,50	7.106
Famos gradnja d.d. Sarajevo	5,01	5,01	2	2.009,01	401
Feroelektro dd Sarajevo	13	12	33	121.871,55	9.502
Fabrika sode Lukavac d.d.	35	24,2	17	3.974,60	117
TP Gatacko polje d.d. Mostar	16	16	1	6.080,00	380
Geobušenje dd Tuzla	0,5	0,5	1	225	450
Unis Ginex dd Goražde	90	22	9	573.795,00	10.215
Geo inženjering d.d. Sarajevo	4,5	4,5	1	21.847,50	4.855
GP Hercegovina d.d. Mostar	9,6	9,46	4	1.959,96	206
GP Hercegovina d.d. Sarajevo	3,15	3	5	2.164,90	716
GP Put d.d. Sarajevo	22,99	20	13	36.962,11	1.718
Gradina d.d. Prozor	10	10	1	61.000,00	6.100
Granit d.d. Jablanica	52,01	50	6	87.265,73	1.744
Hidrogradnja d.d. Sarajevo	24,99	20	170	552.812,50	24.545
Banja Kiseljak dd Kiseljak	2,61	2,61	2	2.829,24	1.084
Helios d.d. Banovici	15	15	2	1.155,00	77
HTP Kalin dd Bugojno	0,39	0,3	9	2.079,10	5.785
Hladnjaca i klaonica dd Bogojno	0,69	0,69	6	2.967,00	4.300

Osiguranje Helios dd Mostar	698,97	698,97	2	74.090,82	106
Hidromontaža d.d. Sarajevo	44,99	40	5	6.764,59	164
Hercegovina auto d.d. Mostar (HRCAR)	8	8	5	518.776,00	64.847
HUT Aduna d.d. Bihac (K1)	11,4	11,4	2	763,8	67
IK Banka d.d. Zenica (povlaštene)	339	305	22	125.839,00	395
IK Banka dd Zenica	355	310	127	1.216.748,17	3.667
Ingram dd Srebrenik	38,99	34,99	28	792.174,59	21.139
Interšped d.d. Tuzla (K1)	50	49,8	7	71.282,00	1.428
JP Elektroprivreda HZHB Mostar	240	196	73	820.578,51	3.678
JP Elektroprivreda BIH dd Sarajevo	157	133	153	1.934.897,94	12.884
JP Komos dd Mostar	4,2	3,6	11	11.097,00	2.852
JP Uborak dd Mostar	9	9	11	231.858,00	25.762
DI Janj Tvornica gradevinske stol. dd	8	8	2	388.752,00	48.594
KHK d.d. Lukavac	10	8,5	13	16.904,10	1.880
Klas d.d. Sarajevo	22	19	56	552.989,41	27.133
Klimavent d.d. Sarajevo (K2)	18	18	2	468	26
Tvornica Carapa Kljuc d.d.	1,5	1,5	2	9.379,50	6.253
Kombiteks dd Bihac	0,33	0,27	18	16.876,75	57.875
Konjuh d.d. Živinice	60,98	55,02	48	220.275,21	3.799
DD ZA PROIZVODNJU KOŽNE OBUCE BUGOJNO	0,8	0,7	4	3.190,00	4.550
Krajinaputevi d.d. Bihac	15,5	14,22	3	14.136,88	964
KTK Visoko dd Visoko	3,21	2,81	64	63.381,91	21.152
Lukavactrans dd Lukavac	26	20,01	16	23.664,77	987
Ljecilište Slana banja d.d.	6	4,5	8	200.755,00	44.505
Litvatrans dd Banovici	26,3	26,3	1	3.682,00	140
Livnica Visoko dd	9,98	9,01	4	12.687,85	1.300
Livnica dd Vareš	3	3	2	615	205
Market-komerc dd Zenica	4,49	3,8	22	28.880,46	7.168
Mediapan dd Busovaca	0,38	0,2	6	3.112,18	12.608
Metalno dd Zenica	15	14	3	5.289,00	365
Magros veletrgovina dd Sarajevo	50	50	5	7.400,00	148
MI Soko proizvodnja opreme d.d. Mostar	0,78	0,78	1	234	300
Medikomerc d.d. Sarajevo	12,45	12,45	1	94.682,25	7.605
Mapex dd Maglaj	6,9	5,8	81	183.846,75	28.370
Merkur d.d. Sarajevo	15	11,01	13	23.955,56	1.760
Novi centar dd Zavidovici	8	2,5	7	17.799,30	4.546
Namještaj dd Gradacac	19,9	19,9	3	339.175,60	17.044
Natron dd Maglaj	8,78	7,5	91	83.819,59	10.628
Ogrevtrans d.d. Sarajevo	18	16	7	4.126,00	245
Oslobodjenje d.d. Sarajevo	60	60	1	900	15
OZEBIH dd Sarajevo	800	800	2	13.600,00	17
Pobjeda dd Tešanj	44,38	37	49	350.961,16	8.795
Prevoz dd Cazin	1,2	1,2	2	12.482,40	10.402
Pivara Tuzla dd Tuzla	25,2	24	6	46.646,10	1.935
Plin Sarajevo d.d. Sarajevo	12,7	12	8	4.240,00	351

Polirond d.d. Orašje	4	4	1	140	35
PLUTO d.d. Neum	5	5	1	2.065,00	413
Polietilenka d.d. Bihac	0,79	0,79	1	118,5	150
Poljoooprema d.d. Sarajevo	3	3	1	3.399,00	1.133
PPM d.d. Tuzla	15	12,53	2	3.075,18	206
Prevoz radnika Kreka d.d. Tuzla	8	5,1	11	77.135,87	13.433
Projekt d.d. Tuzla	540	540	2	145.800,00	270
Preduzece za puteve Mostar dd	12,63	12	5	14.803,11	1.193
Rad d.d. Cazin	3,5	3,5	3	4.620,00	1.320
Remontmontaža dd Tuzla	98,77	91,02	8	57.659,24	601
RMU Banovici dd Banovici	160,2	149	53	398.875,04	2.595
RMU Kamengrad dd Sanski Most	149,9	130	38	465.583,68	3.391
RMK Promet dd Zenica	9	8,4	20	60.056,40	7.077
Rudnik soli Tušanj dd Tuzla	74,47	60,01	36	243.305,80	3.617
Rudnik Željezne rude d.d. Vareš	5	3,7	444	2.549.726,97	536.620
Sarabon dd Sarajevo	1,09	0,99	4	3.466,97	3.278
Svjetlost-SARS d.d. Sarajevo	49	49	1	29.400,00	600
Šipad Export - Import d.d. Sarajevo	13	10,01	19	51.253,19	4.529
Šumaprojekt dd Sarajevo	5	5	2	1.025,00	205
Šumarstvo Srednje Neretvansko d.d.	30,95	30,95	1	21.850,70	706
Šume TK dd Kladanj	54	51,01	30	27.048,16	517
Snaga dd Vareš	8,89	8	4	210.280,26	25.102
Solana dd Tuzla	65,88	59,99	59	313.746,39	5.037
Sarajevo osiguranje dd Sarajevo	74	66	98	1.107.008,30	15.674
ATP Spedicija dd Bugojno	0,29	0,25	49	45.758,75	175.108
Šipad Komerc dd Sarajevo	21,98	19	83	330.663,87	16.439
Siporex d.d. Tuzla	25	16,04	6	504.779,20	24.888
ŠIP Stupcanica dd Olovo	9,47	8,01	22	48.036,92	5.420
Soko RKT d.d. Mostar	32	32	1	960	30
Sarajevska Pivara dd Sarajevo	76	72	78	1.953.356,72	26.507
Sarajevostan d.d. Sarajevo	95	95	1	475	5
Sarajevotekstil dd Sarajevo	20	20	7	43.420,00	2.171
Standard dd Sarajevo	43	20	14	111.458,00	2.827
Saniteks dd Velika Kladuša	39,23	32	9	15.438,37	433
Saniteks d.d. Velika Kladuša	39,99	33	7	18.249,70	519
IP Svjetlost d.d. Sarajevo	10	10	7	445.470,00	44.547
Tvornica cementa Kakanj dd Kakanj	89,95	68	28	121.596,91	1.493
Tempo-Vranica d.d. Mostar	12,49	12,49	1	2.622,90	210
TPM d.d. Bosanska Krupa	0,35	0,35	1	1.680,00	4.800
Trgocoop d.d. Ljubuski	4	4	1	3.476,00	869
Tuzla-remont dd Tuzla	11	8,3	18	3.166.799,00	317.004
TRZ Hadžici dd	5	5	1	145.835,00	29.167
NLB Tuzlanska banka dd Tuzla	619,9	610	4	63.628,10	104
TZP d.d. Cazin	0,5	0,5	1	1.140,50	2.281
Binas dd Bugojno	6,8	6,8	2	618.650,40	90.978

Udarnik d.d. Breza	2	2	12	40.940,00	20.470
Unigradnja d.d. Sarajevo	160,02	160	4	20.641,06	129
Unioninvest hidrotehnika dd Sarajevo	31,99	15,5	8	9.419,64	509
Unioninvest izgradnja objekata dd Sarajevo	700	400	20	1.139.100,00	1.807
Unis Komerc dd Sarajevo	14,8	13,5	16	69.868,52	4.795
Unis kovina dd Visoko	14,85	13,66	9	156.014,00	10.934
Unis d.d. Sarajevo (K2)	22	22	2	2.046,00	93
Unionmontaža d.d. Sarajevo	14	9,9	9	27.504,64	2.488
Union Inženjering d.d. Bihac (K2)	3,91	3,91	2	46.122,36	11.796
UNIMONT D.D.	1,23	1,15	10	5.409,23	4.524
UNIONINVEST PLASTIKA DD SEMIZOVAC	12	12	1	1.068,00	89
Unis-Pretis NIS dd Vogošća	9	8	9	33.310,00	3.727
UPI banka d.d. Sarajevo	869	849,99	9	34.423,94	40
Univerzalpromet dd Tuzla	108	94,99	23	486.567,98	4.589
Veľefarmacija dd Sarajevo	1,9	1,9	2	1.672,00	880
VGT dd osiguranje Visoko	1.000,00	1.000,00	1	2.000,00	2
Vitex TI dd Visoko	3,52	3,4	9	7.498,58	2.162
Vakufska Banka d.d. Sarajevo	320,01	315	5	23.605,35	74
Vranica d.d. Sarajevo	206,99	180,01	149	916.312,78	4.657
Velprom d.d. Sanski Most	3,96	1	17	109.787,70	106.255
Vispak dd Visoko	19,5	18	18	26.280,29	1.443
Željezara Ilijaš d.d. Ilijaš	11	9,51	12	53.962,00	5.317
GP ŽGP dd Sarajevo	41	38,5	34	3.622.274,16	90.592
JKP Zenicatrans-prevoz putnika dd Zenica	5,71	5	17	9.587,80	1.819
Zrak dd Sarajevo	5,14	4,3	17	23.875,35	5.038
Zvecevo - Lasta dd Capljina	7,75	7	5	7.737,60	1.080
Total			4.588	41.896.349,15	2.679.569
Total all markets			6.372	49.975.259	

BIZNIS VIJESTI

U Sarajevu obilježena 60 godina postojanja i rada kompanije ŽGP

Šipad Export Importu prijeti stečaj, ministarstvo očekuje zakone

Vispак: U prvih devet mjeseci 2007. proizvodnja veća za 12 posto

Polugodišnja dobit Rudnika mrkog uglja Kamengrad 2.085 KM

Hepok pokriva 14 miliona KM gubitka smanjenjem broja dionica

Za finansijsku konsolidaciju Željeznica FBiH 179,8 miliona KM

Kesten Vitez za 1,8 miliona maraka kupio firmu Varda Višegrad

Godišnji prihod Holdine Sarajevo u BiH oko 280 miliona maraka

Lojo: Fabrika duhana Sarajevo gradit će hotel u centru Srebrenice

Polugodišnja neto dobit sarajevske Hidrogradnje 544 hiljade KM

Admir Eminović, GP Put: Polovinu prihoda ostvarimo izvan BiH

Hećo u posjeti RMU Zenica: Prosječna proizvodnja 27.000 tona

Klas Sarajevo uskoro preuzima Industriju pekarstva Inpek Zenica

SEE Investment Solutions i Advantis Broker ugovorili saradnju

Brokerske kuće SEE Investment Solutions Sarajevo, član Sarajevske berze vrijednosnih papira (SASE), i Advantis Broker Banja Luka, član Banjalučke berze, zaključili su Ugovor o poslovnoj saradnji, čiji je cilj unapređenje međusobne poslovne saradnje, kao i stvaranje povoljnijih uslova za investiranje.

Ovim ugovorom klijentima se daje mogućnost trgovine na obje berze, što podrazumijeva mogućnost ulaganja u veći broj vrijednosnih papira, a time i stvaranja efikasnijeg portfolija. Pogodnost koju nude ove brokerske kuće je elektronski unos naloga za kupovinu/prodaju vrijednosnih papira, takozvanog e-trading, što omogućava pravovremenu reakciju na ponudu/tražnju vrijednosnih papira na obje bh. berze. Ugovor je potpisan u okviru odražavanja 2. međunarodne konferencije SASE, koja se 23. i 24. oktobra održava u Sarajevu, saopćeno je iz ovih brokerskih kuća.

Energoinvest potpisao ugovor sa firmom European Wind Farms

Kompanija Energoinvest Sarajevo potpisala je prošle sedmice ugovor o saradnji u vjetro i hidroenergiji s danskom kompanijom European Wind Farms A/S. Ugovor o saradnji potpisali su direktor Energoinvesta Džemail Vlahovljak i direktor Europeana Wind Farms A/S Knud - Erik Andersen. Svečanom potpisivanju prisustvovali su ambasador Kraljevine Danske u BiH Niels-Jørgen Nehring, federalni ministar energetike, rudarstva i industrije Vahid Hećo, te članovi menadžmenta Energoinvesta. Saradnja u vjetroenergiji odnosi se na izgradnju vjetroelektrana na teritoriji Bosne i Hercegovine, saopćeno je danas iz Energoinvesta. Energoinvest je kao lokalni partner zadužen za osiguranje uvjeta izgradnje, a danski partner je, obzirom na značajno iskustvo u ovoj oblasti, nosilac znanja i tehnologije.

U hidroenergiji potpisani ugovor se odnosi na izgradnju malih hidroelektrana. Finansijsku konstrukciju ugovora osigurava European Wind Farms A/S, a bh. kompanija je zadužena za tehničku realizaciju. Ovaj ugovor partnerima otvara mogućnost budućeg poslovanja na tradicionalnim tržištima Energoinvesta, odnosno zemljama Magreba.

Standard Sarajevo smanjuje kapital povlačenjem 49.904 dionice

Skupština dioničkog društva Standard Sarajevo donijela je odluku o smanjenju osnovnog kapitala povlačenjem 49.904 vlastitih dionica, saznaje online magazine Investitor.ba. Na osnovu ove odluke povlači se 49.904 dionice nominalne vrijednosti 14 KM, a kapital se umanjuje za 698.656 KM. Osnovni kapital društva nakon umanjenja iznosi 16.001.384 KM, a broj redovnih dionica iznosi 1.142.956 KM, nominalne vrijednosti od 14 KM. Ovo smanjenje urađeno je na osnovu odluke Nadzornog odbora Standarda o kupovini vlastitih dionica od strane društva. Dioničko društvo Standard kupilo je sredinom godine 49.904 dionice, nominalne vrijednosti 14 KM, što ne prelazi 10 posto osnovnog kapitala. Stoga je Nadzorni odbor u julu donio odluku o smanjenju osnovnog kapitala povlačenjem ponemutih vlastitih dionica društva.