

## IZVJEŠTAJ SASE (MART 2008)

Ukupan promet u prethodnom mjesecu, tokom 20 dana trgovine, iznosio je 17.072.217 KM, što predstavlja pad od 47,90% u odnosu na mjesec februar. U pomenutom prometu je 12,98% učešće segmenta IF-ova dok se 67,41% odnosi na Slobodno tržište. Na Tržištu zvanične kotacije ostvaren je promet u iznosu od 3.347.763 KM ili 19,61% od ukupno ostvarenog prometa na tržištu Sarajevske berze. Broj prometovanih dionica iznosio je 959.117 u provedenih 3.499 transakcija. Najveći promet ovog mjeseca ostvaren je 31.3.2008 dostižući 1.947.587 KM.

## EKONOMIJA

Ukupan indeks potrošačkih cijena u martu 2008. godine viši je za 0,42 % u odnosu na prethodni mjesec. Posmatrano po odjeljcima COICOP klasifikacije (Classification of Individual Consumption by Purpose), rast cijena za 1,12% je registriran u odjeljku hrana i bezalkoholna pića, za 0,23% ostala dobra i usluge, za 0,15% alkoholna pića i duhan, za 0,12% namještaj, kućanski uređaji i redovito održavanje kuće, za 0,09% odjeća i obuća, za 0,03% stanovanje, voda, električna energija, plin i drugi energenti, te za 0,01% restorani i hoteli. U odjeljku zdravstvo cijene su niže za 0,27%, rekreacija i kultura za 0,15%, prijevoz za 0,09% i odjeljku komunikacije za 0,05%. U odjeljku obrazovanje cijene se nisu mijenjale u ovom mjesecu. U martu ove godine u odnosu na isti mjesec prethodne godine ukupan indeks potrošačkih cijena je viši za 6,58%. Za posljednjih dvanaest mjeseci u odnosu na prethodnih dvanaest ukupan indeks potrošačkih cijena je viši za 2,85%. Ukupan indeks cijena proizvođača industrijskih proizvoda u martu 2008. godine viši je za 2,2% u odnosu na prethodni mjesec. Posmatrano prema glavnim industrijskim grupacijama, indeks cijena intermedijarnih proizvoda, osim energije, viši je za 6,5%, za grupu neraspoređeno za 1,6%, trajnih proizvoda za široku potrošnju za 0,7%, netrajnih proizvoda za široku potrošnju za 0,5%, te energije za 0,3%. U grupaciji kapitalni proizvodi indeks cijena se nije mijenjao u ovom mjesecu.

Ukupan indeks cijena proizvođača industrijskih proizvoda u martu ove godine viši je za 6,8 % u odnosu na prosječan indeks iz 2007. godine, za 3,6 % u odnosu na decembar 2007., a u odnosu na isti mjesec prethodne godine za 6,0 %. Za dva mjeseca ove u odnosu na isti period prethodne godine indeks cijena proizvođača industrijskih proizvoda je viši za pet %.

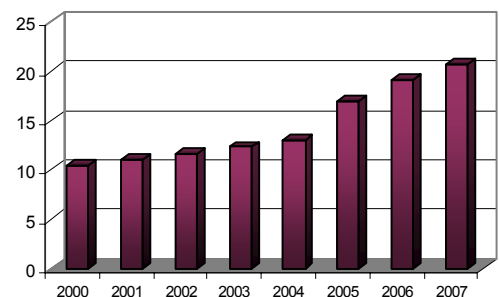
Prema podacima Zavoda za statistiku FBiH, prosječna mjesečna isplaćena netoplaća po zaposlenom za januar ove godine u FBiH iznosi 709,84 KM. U toku januara 2008. godine došlo je do povećanja prosječne mjesečne isplaćene neto plaće za 1,88 %. U periodu novembar 2007 - januar 2008. godine prosječna mjesečna isplaćena netoplaća iznosila je 700,46 KM. U odnosu na isti period prethodne godine došlo je do porasta prosječne mjesečne isplaćene netoplaće za 11,48 %. Najviša isplaćena neto-plaća u januaru ove godine zabilježena je u Kantonu Sarajevo 887,10 KM, zatim u Hercegovačko-neretvanskom kantonu (HNK) 761,31 KM, a najniža isplaćena netoplaća je u Srednjobosanskom kantonu (SBK) i ona je iznosila 565,94 KM. Prosječna mjesečna isplaćena bruto-plaća po zaposlenom za januar ove godine u FBiH iznosi 1.043,88 KM.

Industrijska proizvodnja u FBiH u martu 2008. u odnosu na prosječnu mjesečnu proizvodnju iz 2005. veća je za 17,8 %, a u odnosu na proizvodnju iz marta 2007. veća je za 13,7 %, dok je u odnosu na januar ove godine veća za 2,8 %, izjavio je u Sarajevu direktor Zavoda za statistiku FBiH Derviš Đurđević. On je na konferenciji za novinare kazao da je ukupna industrijska proizvodnja u periodu januar-mart 2008. u odnosu na isti period 2007. veća za 11,2 %, u području rudarstva za 16,6 %, u području prerađivačke industrije za 9,1 % i u području snabdijevanja električnom energijom, plinom i vodom veća je za 13,8 %.

Osnovni pokazatelji	2005	2006	2007
Nominalni BDP (u mil. KM)	16.928	19.106	20.596
Nominalna stopa rasta (%)	7,2%	12,9%	7,8%*
Realna stopa rasta (%)	6,7%	9,2%	7,0%*
Stanovništvo (procjena, 000)	3.844	3.844	3.844*
BDP per capita (KM)	4.404	4.970	5.358*
Broj nezaposlenih (000)	508	516	528*
Prosječne plate u BiH (KM)	538	585	635*
CPI (Indeks potroš. cijena)	2,5%	6,1%	1,9%
Vanjski javni dug	25,6%	21,3%	19,5%
Izvoz (u mil. KM)	5.583	6.993	8.741
(stopa rasta)	20,3%	25,2%	25,0%
Uvoz (u mil. KM)	-12.643	-12.704	-15.499
(stopa rasta)	13,3%	0,5%	22,0%
Trgovinski bilans (% BDP-a)	-38,8%	-27,9%	-30,6%
Pros. kurs BAM/EUR	1,95583	1,95583	1,95583

Izvor: Direkcija za ekonomsko planiranje  
\*procjena DEP-a

## Nominalni GDP (u mlrd KM)



## SASE

U martu 2008. godine na Sarajevskoj berzi ostvaren je ukupan promet od 17.072.217 KM, što čini 33,22% od ukupnog prometa koji je ostvaren na BH berzama. U sklopu 3.499 transakcija prometovano je 959.117 dionica. Prosječni promet po danu trgovine u martu iznosio je 853.611 KM.

Na Zvaničnoj kotaciji ostvaren je promet u iznosu od 3.347.763,43 KM ili 19,61% od ukupno ostvarenog prometa na tržištu Sarajevske berze. Na ovom segmentu tržišta prometovano je ukupno 106.747 dionica. Najveći promet na Zvaničnoj kotaciji ostvaren je dionicama emitenta „Bosnalijek“ d.d. Sarajevo u iznosu od 2.015.671,46 KM, uz mjesečni pad kursa od 22,06%. Na drugom mjestu po prometu nalazi se emitent „Sarajevo osiguranje“ d.d. Sarajevo sa ostvarenim prometom od 1.272.438,59 KM i padom vrijednosti dionica od 24,28%. Dionicama emitenta „Klas“ d.d. Sarajevo, koje su u martu doživjele pad vrijednosti od 10,78%, trgovano je u obimu od 59.653,38 KM.

Na Kotaciji fondova, promet ostvaren u martu iznosio je 2.216.249,90 KM ili 12,98% od ukupno ostvarenog prometa na tržištu Sarajevske berze. Najveći promet na Kotaciji ostvaren je dionicama emitenta IF „Big investiciona grupa“ d.d. Sarajevo u iznosu od 572.989,22 KM, uz mjesečni pad kursa od 25,10%. Na drugom mjestu po prometu nalazi se emitent IF „Herbos fond“ d.d. Mostar sa ostvarenim prometom od 518.131,62 KM i padom vrijednosti dionica od 24,24%. Dionicama emitenta „Crobih fond“ d.d. Mostar, koje su u martu doživjele pad vrijednosti od 21,99% trgovano je u obimu od 237.409,81 KM. Na ovom segmentu tržišta prometovano je ukupno 181.382 dionice.

Promet na Slobodnom tržištu iznosio je 11.508.203,94 KM ili 67,41% od ukupno ostvarenog prometa. Najveći promet na Slobodnom tržištu u martu ostvaren je sa dionicama emitenta „BH Telecom“ d.d. Sarajevo u iznosu od 1.497.495,52 KM. Na drugom mjestu po ostvarenom prometu nalazi se emitent „Fabrika duhana Sarajevo“ d.d. Sarajevo sa iznosom od 1.132.174,04 KM. Treće i četvrto mjesto zauzimaju „Bor banka“ d.d. Sarajevo sa prometom od 991.200,00 KM, te „IK banka“ d.d. Zenica sa ostvarenim prometom u iznosu od 776.182,15 KM. Veliko interesovanje investitora vladalo je i za dionicama emitenta „Hidrogradnja“ d.d. Sarajevo, čijim se dionicama trgovalo u iznosu od 499.312,08 KM.

U martu 2008. godine Sarajevskoj berzi prijavljene su 2 blokovske transakcije ukupne vrijednosti od 1.714.625,30 KM, što čini 10,04% od ukupnog prometa.

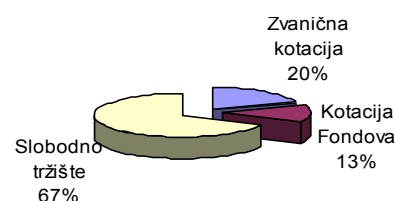
Indeksi Sarajevske berze su u martu doživjeli pad, tako da je kod indeksa investicijskih fondova BIFX-a zabilježeno smanjenje vrijednosti od 20,18%. Sličan pad zabilježen je i kod glavnog indeksa Sarajevske berze – SASX-10, čija je vrijednost pala za 20,99% u odnosu na prethodni mjesec.

**Tender ponuda za kupovinu dionica TUZLA PUTEVI DD TUZLA simbol TZPURK2.** Ponuđač: "Integra" d.o.o. Banja Luka. Tender ponuda se odnosi na 37.968 dionica ili 55,16%. Ponuđena cijena po dionici je 28,00 KM. Rok važenja tender ponude je od 25.02.2008. do 26.03.2008.

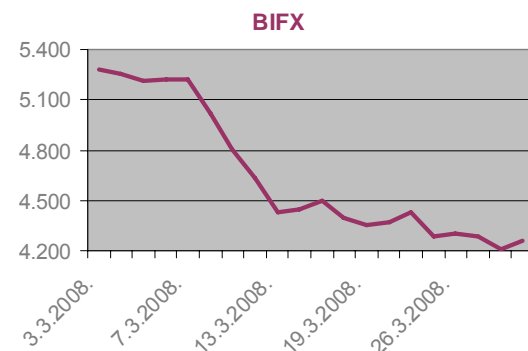
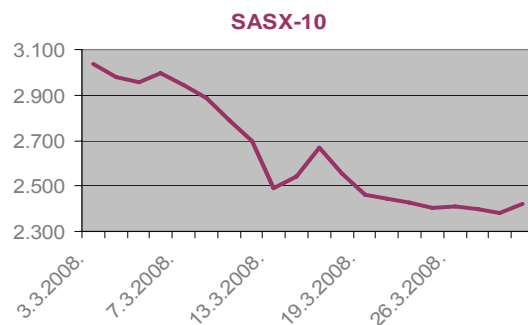
**Vanredna aukcija:** emitent SOKO AIR D.D. MOSTAR(simbol: SAIRRK2A). U okviru 1 transakcije prometovano je 23.271 dionica. Vrijednost transakcije 93.084,00 KM.

**Vanredna aukcija:** emitent TD PROGRES D.D. ZENICA (simbol: PRGZRK4A). U okviru 1 transakcije prometovano je 137.961 dionica. Vrijednost transakcije 500.798,43 KM.

Mart 2008	
Br. uvrštenih emitenata	526
Zvanična kotacija	3
Kotacija fondova	11
Slobodno tržište	512
Novo-uvrštenih emitenata	2
Obustava prometa	-
Promjena simbola	-



Indeksi SASE	29.02.'08	31.03.'08	%
BIFX	5.336,38	4.259,39	-20,18%
SASX-10	3.063,72	2.420,61	-20,99%



**TOP DESET EMITENATA (MART 2008)**

Symbol description	Max.	Min.	Trades	Value	Volume
Bosnalijek d.d. Sarajevo	42,1	30,03	367	2.015.671,46	56.614
BH Telecom d.d. Sarajevo	45,5	36,57	354	1.497.495,52	36.784
Sarajevo osiguranje dd Sarajevo	38	27	110	1.272.438,59	45.516
Fabrika duhana Sarajevo dd Sarajevo	250,01	191,01	192	1.132.174,04	5.112
Bor banka d.d. Sarajevo			1	991.200,00	84
IK Banka dd Zenica	269	215	86	776.182,15	3.387
DUF "Euro-investment" d.d. Tuzla			1	723.425,30	8.990
IF "BIG Invest. gr." d.d. Sarajevo (K3)	14,5	10,08	191	572.989,22	48.654
IF Herbos fond dd Mostar	19	14,5	31	518.131,62	28.869
Hydrogradnja d.d. Sarajevo	17,8	12,56	155	499.312,08	34.221

**LISTA TRGOVANIH DIONICA (MART 2008)**

Symbol description	Max.	Min.	Trades	Value	Volume
<b>Investicioni fondovi</b>					
IF "BIG Invest. gr." d.d. Sarajevo (K3)	14,5	10,08	191	572.989,22	48.654
IF Bonus d.d. Sarajevo (K2)	10,5	9	44	133.213,52	13.785
IF Bosfin d.d. Sarajevo (K2)	16	11,7	96	227.039,56	15.168
IF "CROBIH Fond" d.d. Mostar(K1)	17,5	13,51	89	237.409,81	15.811
IF Eurofond-1 dd Tuzla	5,98	4,46	74	114.211,30	22.556
IF Fortuna fond dd Bihac	11,01	9,55	53	115.000,82	11.272
IF Herbos fond dd Mostar	19	14,5	31	518.131,62	28.869
IF MI Group dd Sarajevo	11	8,19	53	58.080,83	6.222
IF Naprijed dd Sarajevo	10,9	8,5	31	25.483,43	2.678
IF "Prof-Plus" d.d. Sarajevo (K2)	11	8,5	65	100.828,51	10.357
IF Prevent-invest dd Sarajevo	22,5	15,5	58	113.861,28	6.010
<b>Total</b>			<b>785</b>	<b>2.216.249,90</b>	<b>181.382</b>
<b>Dionice</b>					
ABS BANKA D.D. Sarajevo	570	480	38	74.534,19	147
Agrokomerc d.d. Velika Kladaša	1,9	1,55	14	8.400,75	5.052
Armature dd Capljina	6	5	10	26.968,00	4.528
Angrosirovina dd Tuzla	8,99	8,99	4	1.959,82	218
Astro d.d. Sarajevo	3	3	1	630	210
Bimal Brcko	14	11,5	14	24.555,84	1.855
Bugojnopromet dd Bugojno	6	6	5	43.254,00	7.209
Bazna hemija d.d. Vitkovici	2,25	2,25	7	8.311,50	3.694
BH Telecom d.d. Sarajevo	45,5	36,57	354	1.497.495,52	36.784
Bihacka Pivovara d.d. Bihac	24	23,97	4	46.079,40	1.920
Bitumenka d.d. Sarajevo	4,1	4,1	1	209,1	51
Biokovo d.d. Vogošća	3	2	3	10.000,00	4.000

SEE Investment Solutions, 71000 Sarajevo, UI.Obala Kulina bana 25 www.seeinvestments.ba

Sve informacije, mišljenja, očekivanja i prognoze dobijene su od izvora za koje vjerujemo da su pouzdani, ali SEE Investment Solutions ne garantuje njihovu preciznost i/ili kompletnost. SEE IS ne odgovara za tačnost informacija dobijenih od spoljnih izvora. Sadržaji se mogu koristiti samo u informativne svrhe. Kretanje cijena i učinak u prošlosti ne garantuju buduće rezultate. Nijedan stav, informaciju ili prognozu ne treba shvatiti kao ponudu, zahtjevanje ili nametanje kupovine ili prodaje VP. Na informacije, mišljenja, očekivanja i prognoze mogu bitno uticati naknadne promjene tržišnih uslova..

Bor banka d.d. Sarajevo			1	991.200,00	84
Bregava d.d. Capljina (K1)	1,4	1,4	1	869,4	621
UTTP Borašnica d.d. Konjic	1,52	1,52	4	9.337,36	6.143
Bosnalijek d.d. Sarajevo	42,1	30,03	367	2.015.671,46	56.614
Dobojputevi dd Doboj Jug	20	17	21	129.308,00	7.157
DC Gradacac d.d. Gradacac	20,5	20	54	169.478,75	8.449
DI JANJ Holding d.d. Donji Vakuf	1,5	1,5	1	24	16
Tvornica ploca i furnira dd Donji Vakuf	5,4	5,4	2	54	10
Elektrobosna d.d. Jajce	0,5	0,45	5	4.455,00	9.060
DUF "Euro-investment" d.d. Tuzla			1	723.425,30	8.990
Elop - irce dd Sarajevo	0,38	0,35	8	2.507,65	7.070
Energoinvest d.d. Sarajevo	22,79	16,5	117	389.631,84	20.816
Enker dd Tešanj	20	20	4	9.400,00	470
Energopetrol dd Sarajevo	63	41,03	66	231.058,83	4.983
Energoinvest TAT d.d. Sarajevo	5	4	21	22.969,20	5.078
DD Energoinvest VMC d.d. Sarajevo	20,8	20,8	3	99.632,00	4.790
Fabrika duhana Mostar dd Mostar	46	33,01	9	11.951,12	353
Fabrika duhana Sarajevo dd Sarajevo	250,01	191,01	192	1.132.174,04	5.112
Finvest Drvar d.d. Drvar	3,6	3,6	3	2.181,60	606
Famos gradnja d.d. Sarajevo	9	9	2	1.800,00	200
Feroelektro dd Sarajevo	8,1	7	12	29.857,90	3.745
Fering d.d. Gracanica	14,5	8	91	233.400,82	18.246
Fabrika sode Lukavac d.d.	22	22	1	176	8
Foto Optik d.d. Sarajevo	170	170	2	2.380,00	14
Unis Ginex dd Goražde	95,9	95,9	1	95,9	1
GPD Drina dd Goražde	8	8	5	2.960,00	370
Grupex d.d.	25	7,95	5	23.777,70	1.022
GORAŽDE PUTEVI D.D. GORAŽDE	25	25	4	12.250,00	490
Hidrogradnja d.d. Sarajevo	17,8	12,56	155	499.312,08	34.221
Helios d.d. Banovici	18	18	5	25.200,00	1.400
Hidromontaža d.d. Sarajevo	71,71	71,71	1	143,42	2
Hercegovina auto d.d. Mostar (HRCAR)	7,6	7,5	8	11.941,50	1.584
Hotel Tuzla d.d. Tuzla	44	44	1	440	10
IK Banka dd Zenica	269	215	86	776.182,15	3.387
Ingram dd Srebrenik	22,01	22,01	1	1.100,50	50
Interšped dd Sarajevo	40	40	1	3.640,00	91
Institut za zaštitu, ekol. i obraz. d.d.	20	20	2	59.880,00	2.994
Izgradnja-invest dd Zenica	3	3	2	1.269,00	423
JP Elektroprivreda HZHB Mostar	140	97	42	370.149,70	3.276
JP Elektroprivreda BIH dd Sarajevo	103	80	55	290.625,07	3.298
JP Komos dd Mostar	3,21	2,5	4	4.621,95	1.836
DI Janj Tvornica gradevinske stol. dd	1,5	1,5	3	732	488
KHK d.d. Lukavac	6,02	5	15	17.922,62	3.462
Klas d.d. Sarajevo	14,11	12,5	16	59.653,38	4.617

SEE Investment Solutions, 71000 Sarajevo, UI.Obala Kulina bana 25 www.seeinvestments.ba

Sve informacije, mišljenja, očekivanja i prognoze dobijene su od izvora za koje vjerujemo da su pouzdani, ali SEE Investment Solutions ne garantuje njihovu preciznost i/ili kompletnost. SEE IS ne odgovara za tačnost informacija dobijenih od spoljnih izvora. Sadržaji se mogu koristiti samo u informativne svrhe. Kretanje cijena i učinak u prošlosti ne garantuju buduće rezultate. Nijedan stav, informaciju ili prognozu ne treba shvatiti kao ponudu, zahtjevanje ili nametanje kupovine ili prodaje VP. Na informacije, mišljenja, očekivanja i prognoze mogu bitno uticati naknadne promjene tržišnih uslova..

Kombiteks dd Bihac	0,21	0,18	8	3.632,47	18.000
Konzum dd Sarajevo	20	20	1	360	18
Konjuh d.d. Živinice	52,98	33	8	8.669,43	226
DD ZA PROIZVODNJU KOŽNE OBUCE BUGOJNO	0,54	0,54	1	81	150
KTK Visoko dd Visoko	2,2	1,8	20	15.819,59	8.132
Lukavactrans dd Lukavac	25	24,5	8	22.882,40	926
Ljecilište Slana banja d.d.	2,99	2,99	1	1.046,50	350
Livnica Visoko dd	7	4,02	2	874	210
Metalno dd Zenica	12,51	11,01	22	99.765,01	8.161
Magros veletrgovina dd Sarajevo	50	50	10	6.750,00	135
Medikomerc d.d. Sarajevo	10	10	2	4.700,00	470
Mlinpek d.d. Bugojno	3,5	3	11	9.457,20	2.942
Magros metal dd Sarajevo	6	6	1	888	148
Mapex dd Maglaj	5	4,3	28	116.069,72	25.422
Merkur d.d. Sarajevo	9	9	1	180	20
Namještaj dd Gradacac	15	15	3	2.025,00	135
Natron dd Maglaj	5	4	23	7.271,83	1.585
Ogrevtrans d.d. Sarajevo	17	17	3	1.496,00	88
Opresa dd Sarajevo	12	12	2	6.552,00	546
Pak Centar d.d. Sarajevo	10	10	2	16.180,00	1.618
Postbank BH d.d. Sarajevo	140	115	35	83.876,03	665
Pobjeda dd Tešanj	25	25	1	2.300,00	92
PBS dd Sarajevo	159	159	1	318	2
Pekar d.d. Kakanj	7,23	7,23	2	30.488,91	4.217
Pivara Tuzla dd Tuzla	18	18	1	540	30
DD za proizvodnju kože Bugojno	5,5	2,9	8	8.726,10	2.409
Poljopromet d.d. Zenica	3	2,5	2	427	159
Prevoz radnika Kreka d.d. Tuzla	8,79	8	3	6.488,46	784
TD Progres dd Zenica	1	1	1	37.585,00	37.585
Promet dd Sarajevo	16	16	1	224	14
Pobjeda Sport d.d. Goražde (K4)	13	13	2	3.874,00	298
PAPIR SERVIS DD SARAJEVO	7,21	7,21	2	6.359,22	882
Rad d.d. Cazin	2,5	2,47	5	11.640,37	4.669
Remont pruga dd Sarajevo	50	50	1	50	1
Remontmontaža dd Tuzla	104,99	100	4	14.549,50	143
RMU Banovici dd Banovici	116,13	75	26	286.024,83	3.122
RMU Kamengrad dd Sanski Most	108,99	100	5	87.581,78	872
RMK Promet dd Zenica	5,7	5,5	10	14.782,50	2.655
Rudnik soli Tušanj dd Tuzla	47,98	41	4	42.239,80	1.010
Rudnik Željezne rude d.d. Vareš	4,4	3,18	28	38.355,95	10.640
Sarabon dd Sarajevo	0,5	0,25	3	363	1.070
Šip borac dd Travnik	0,31	0,27	9	922,31	3.153
Šume TK dd Kladanj	47	43,01	22	52.470,46	1.131
Solana dd Tuzla	47,97	30,05	40	153.233,71	4.079

SEE Investment Solutions, 71000 Sarajevo, UI.Obala Kulina bana 25 www.seeinvestments.ba

Sve informacije, mišljenja, očekivanja i prognoze dobijene su od izvora za koje vjerujemo da su pouzdani, ali SEE Investment Solutions ne garantuje njihovu preciznost i/ili kompletnost. SEE IS ne odgovara za tačnost informacija dobijenih od spoljnih izvora. Sadržaji se mogu koristiti samo u informativne svrhe. Kretanje cijena i učinak u prošlosti ne garantuju buduće rezultate. Nijedan stav, informaciju ili prognozu ne treba shvatiti kao ponudu, zahtjevanje ili nametanje kupovine ili prodaje VP. Na informacije, mišljenja, očekivanja i prognoze mogu bitno uticati naknadne promjene tržišnih uslova..

Sarajevo osiguranje dd Sarajevo	38	27	110	1.272.438,59	45.516
ATP Spedicija dd Bugojno	0,15	0,15	3	927	6.180
Šipad komerc dd Sarajevo	14,5	10	112	341.864,24	31.374
Siporex d.d. Tuzla	25	20	3	4.435,00	188
Sarajevoputevi dd Sarajevo	16	16	2	1.232,00	77
Soko RKT d.d. Mostar	15,31	15	6	3.050,02	200
Sarajevska Pivara dd Sarajevo	60,19	49	16	106.422,02	2.025
STEP D.D.	11	11	1	1.221,00	111
Standard dd Sarajevo	20,02	20,02	1	4.904,90	245
Saniteks d.d. Velika Kladuša	22,02	16,02	23	40.501,37	2.079
Svjetlostkomerc d.d. Sarajevo	500	500	2	6.000,00	12
TOP 25. MAJ DD	60	60	2	8.820,00	147
Trd dd Vareš	3,9	3,9	2	165.878,70	42.533
Tuzlaputevi d.d. Tuzla (K2)	28	28	2	9.352,00	334
Binas dd Bugojno	6	6	1	1.200,00	200
Unigradnja d.d. Sarajevo	129	129	1	1.290,00	10
Unioninvest hidrotehnika dd Sarajevo	18	15	3	1.731,00	114
Unioninvest izgradnja objekata Sarajevo	499	400	25	176.381,88	415
Turis Best d.d. Konjic	1,5	1,5	3	583,5	389
Unis Komerc dd Sarajevo	11,5	9	20	82.416,00	7.664
Unis kovina dd Visoko	8,5	8,5	2	4.250,00	500
Unionmontaža d.d. Sarajevo	10	10	1	2.120,00	212
Union Inženjering d.d. Bihac (K2)	5	5	2	765	153
Unis-Pretis NIS dd Vogošća	8,4	8,4	1	1.638,00	195
Unis Valjci d.d. Konjic	22	16	2	690	39
Vitex TI dd Visoko	2	2	6	3.624,00	1.812
Fima banka d.d. Sarajevo	220	220	4	22.440,00	102
Vranica d.d. Sarajevo	147	116,03	47	385.285,05	3.116
Vispak dd Visoko	16	12	21	88.920,57	5.590
GP ŽGP dd Sarajevo	28,4	24	20	128.167,30	5.170
Zim dd Zenica	5,8	5,8	1	1.467,40	253
JKP Zenicatrans-prevoz putnika dd Zenica	5,2	4,99	7	7.810,97	1.528
Zrak dd Sarajevo	2,6	2,22	11	8.861,41	3.792
Zvecevo - Lasta dd Capljina	6,6	5,3	21	50.035,58	7.939
<b>Total</b>			<b>2.712</b>	<b>14.262.084,94</b>	<b>616.503</b>
<b>Prodaja drzavnog kapitala</b>					
<b>Dionice</b>					
TD Progres d.d. Zenica	3,63	3,63	1	500.798,43	137.961
Soko Air d.d. Mostar	4	4	1	93.084,00	23.271
<b>Total Prodaja drzavnog kapitala</b>			<b>2</b>	<b>593.882,43</b>	<b>161.232</b>
<b>Total all markets</b>			<b>3.499</b>	<b>17.072.217</b>	

**BIZNIS VIJESTI**

Energoinvest poslovao sa 1,6 miliona KM dobiti

Neto dobit Bosnalijeka 7,7 miliona KM

Poslovanje IT computers-a: Ukupan lanjski prihod porastao za 56 odsto

Neto dobit BH Telecoma 149 miliona KM

Neto dobit SASE 789 hiljada KM

Vranica dd: Neto zarada 160.000 KM

Dobit Turkish Ziraat Bank 3,32 miliona KM

Unioninvest izgradnja objekata u gubitku od 358 hiljada KM

Neto dobit Union banke 419 hiljada KM

Gubitak FIMA banke 3,28 miliona KM

Hidrogradnja Sarajevo poslovnu 2007. godinu završila s 81 hiljadom KM neto dobiti

Dobit Bosna Reosiguranja dva miliona Km

PBS prošlu godinu završila s 648.000 KM dobiti

Lanjska dobit VGT osiguranja milion KM

Osiguranje Helios povećalo kapital

Dita predstavila svoje proizvode na Međunarodnom sajmu robnih marki u Istanbulu: ARIX i IDA uskoro na turskom tržištu

**Šesti pokušaj prodaje "Konjuha" iz Kladanja**

Na javni poziv za prodaju 67 % državnog kapitala privrednog društva "Konjuh" Kladanj metodom neposredne pogodbe pristigle su dvije inicijalne ponude, saznaje "Oslobođenje" u Kantonalnoj agenciji za privatizaciju Tuzla. S obzirom na to da su informacije o potencijalnim kupcima tajna sve do okončanja pregovora, u Agenciji nisu mogli otkriti identitet ponuđača.

"Sve što vam mogu reći u ovom trenutku jeste da je riječ o jednom stranom i jednom domaćem investitoru" kazao je Mirza Brkić, pomoćnik direktora Kantonalne agencije za privatizaciju Tuzla. Inicijalne ponude prekjucher su otvorene u Tuzli i pročitane pred ponuđačima i ostalim zainteresovanim učesnicima. S obzirom na to da je riječ o neposrednoj pogodbi komisija koja vodi prodaju "Konjuha" počće sa ponuđačima pregovore kako bi dobila njihove konačne ponude.

"Imaćemo sastanak komisije na kojem ćemo otvoriti taj predmet u dijelu nadmetanja po osnovu traženih elemenata – cijene, investicija i zapošljavanja" pojasnio je Brkić. Kantonalna agencija za privatizaciju Tuzla prodaje 67 % državnog kapitala "Konjuha" Kladanj nominalne vrijednosti 5.455.155 KM sa stanjem na dan 30. juni 2007. godine.

**Iako još nema zvaničnih prijava, za FDM zainteresirani Kanadani i Švicarci**

Ni nakon trećeg produžavanja Javnog poziva za prodaju 67 posto državnog kapitala, nijedna kompanija još se nije zvanično prijavila za kupovinu Fabrike duhana Mostar.

No, kako saznaje Dnevni avaz, postoje dvije kompanije koje bi uskoro trebale i formalno dostaviti svoje prijave. Riječ je o jednoj firmi iz Kanade, te o švicarskoj kompaniji koja će ponudu dati zajedno sa jednom domaćom firmom. Ta saznanja potvrdio je i direktor Agencije za privatizaciju FBiH Enes Ganić, ali nije htio otkriti imena kompanija, kao ni osobe koje iza njih stoje. Jedino je kazao da je krajem prošle sedmice održan sastanak s potencijalnim investitorima. Prema Ganićevim riječima Fabrika duhana Sarajevo (FDS) definitivno neće moći učestvovati u privatizaciji FDM, jer nije usvojena izmjena i dopuna Zakona o privatizaciji.

**Prihvatacija telekom operatera**

Federalni ministar prometa i komunikacija Nail Šećkanović razgovarao je u sjedištu Vlade u Sarajevu s predstavnicima France Telecoma, četvrtog po veličini telekom operatera u svijetu. Kako je saopćeno iz Ureda za odnose s javnošću Vlade FBiH, razgovarano je o procesu privatizacije telekom sektora u Federaciji BiH.

Ministar Šećkanović upoznao je goste o planu privatizacije BH Telecoma i HT Mostar, o čemu treba da se izjasni Parlament FBiH. Kazao je da se u proces privatizacije oba telekom operatera ide zajedno, s tom razlikom da će većinski paket BH Telecoma od 51 posto ići klasičnom metodom javne ponude, dok će pri privatizaciji 50,01 državnog državnog kapitala u HT Mostar, zbog ranije sklopljenog sporazuma, prednost imati Hrvatski HT, koji već sada u njemu ima značajan vlasnički udio. Ministar je istakao da će proces privatizacije dva telekom operatera privući veliku pažnju, s obzirom na pokazatelje koji govore o nedovoljnoj iskorištenosti potencijala, pri čemu je naveo da je penetracija u oba telekom operatera u mobilnoj telefoniji između 45-50 posto, u fiksnoj oko 25 posto, a u širokopojasnoj mreži, prije svega Interentu, još manja.