

ENERGOINVEST d.d. Sarajevo

opšti podaci

opis djelatnosti: arhitektonske i inženjerske djelat.
web: www.energoinvest.ba
e-mail: generalmenager@energoinvest.com
sjedište: Hamdije Čemerlića 2
predsjednik uprave: Džemail Vlahovljak
predsjednik NO: Nijaz Alispahić
članovi NO: Elvir Čaušević
 Rešad Pašić
 Faris Njemčević

trgovinski podaci

broj dioničara: 4.091
broj dionica: 17.657.682
oznaka: ENISR
registracija emisije: 30.04.2004.
nominalna vrijednost: 12,50 KM
tržišna kapitalizacija*: 82.991.105 KM
max.cijena u 52 sedmice: 6,39 KM
min.cijena u 52 sedmice: 3,33 KM
osnovni kapital: 220.721.025 KM
knjigovod.vrijednost dionice 12,36 KM
 *podaci na dan 26.05.2011.

FINANSIJSKI POKAZATELJI: prema bilansu na dan 31.12.2010.

tržišni pokazatelji:

zarada po dionici 0,12
P/E 39,17

zaduženost:

stepen zaduženosti 48%

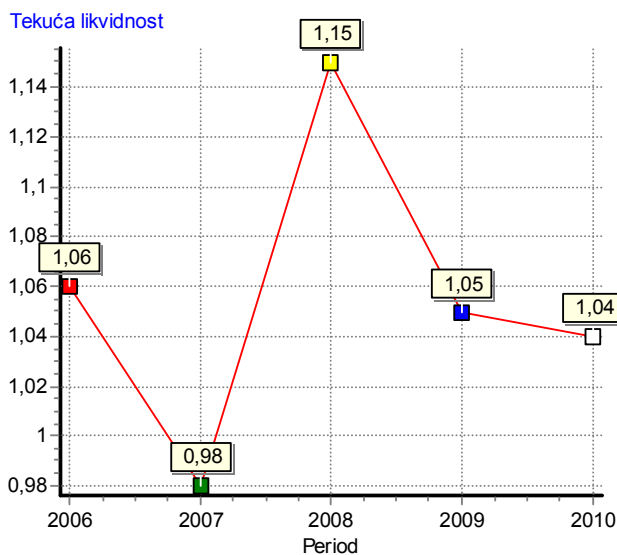
likvidnost i solventnost:

radno raspoloživi kapital 5.600.000
 vlasnički kapital/ukupna aktiva 52%

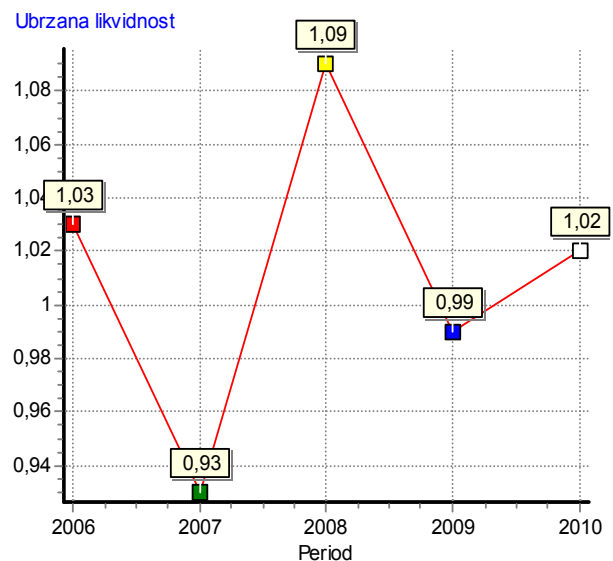
profitabilnost:

ROA 1%
ROE 1%

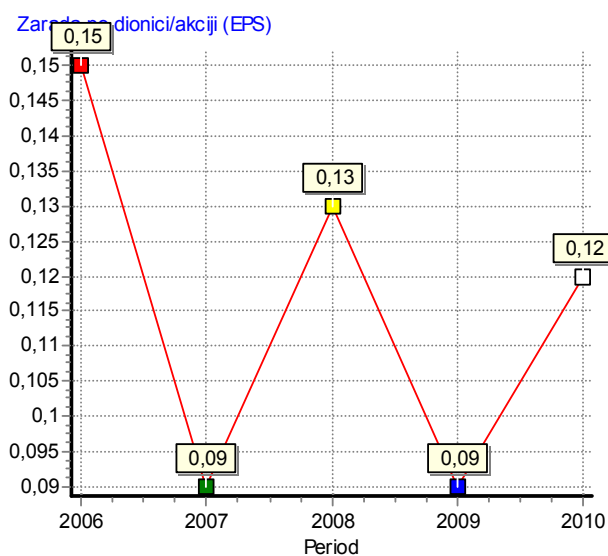
tekuća likvidnost (graf)



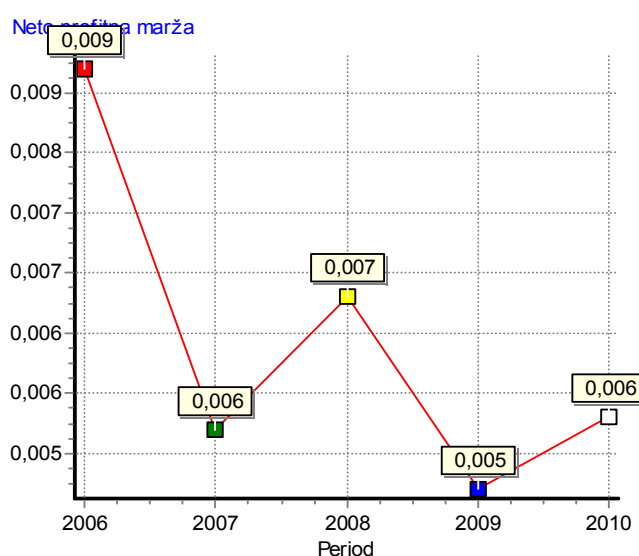
ubrzana likvidnost (graf)



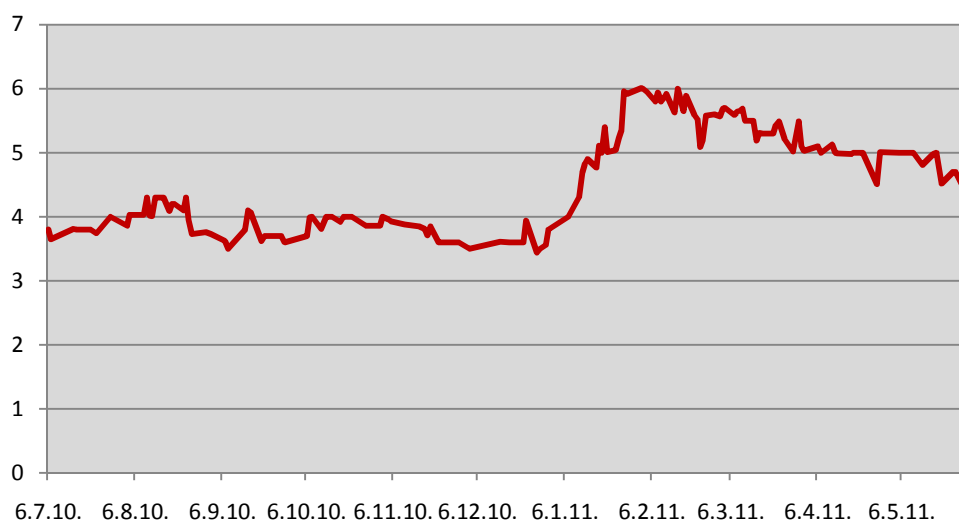
zarada po dionici



neto profitna marža



kretanje cijene (SASE)



prvih deset dioničara po učešću u vlasništvu (RVP) (maj 2011.)

1. Feder. minist. ener.rudars. i ind.	67,00%	6. Herbos fond	1,80%
2. IF Big investiciona grupa	5,38%	7. IF Naprijed	0,89%
3. IF Prevent Invest	5,03%	8. IF Fortuna fond	0,70%
4. IF Prof Plus	4,23%	9. Raiffeisen bank d.d., skrbnik	0,66%
5. IF Crobih fond	2,32%	10. Hypo Alpe Adria bank, skrbnik	0,43%

BILANS STANJA

u 000 KM

OPIS	31.12.2009.	31.12.2010.
A. UPISANI A NEUPLAĆENI KAPITAL	0	0
B. STALNA SREDSTVA	290.267	283.477
I. Stalna nematerijalna sredstva	128	97
II. Nekretnine, postrojenja i oprema	83.359	76.402
III. Ostala stalna materijalna sredstva	187	187
IV. Dugoročna finansijska ulaganja i zajmovi	72.977	66.434
V. Dugoročna potraživanja	42.769	47.887
VI. Ulaganja u nekretnine	86.432	88.440
VII. Sredstva klasificirana kao sredstva namijenjena za prodaju	4.291	3.668
VIII. Dugoročna razgraničenja	124	362
C. TEKUĆA SREDSTVA	72.383	133.749
I. Zalihe	3.780	2.043
II. Potraživanja od prodaje	29.093	89.426
III. Druga kratkoročna potraživanja	4.002	11.827
IV. Kratkoročni finansijski plasmani	363	372
V. Novac i novčani ekvivalenti	1.541	6.335
VI. Aktivna vremenska razgraničenja	33.604	23.746
D. GUBITAK IZNAD VISINE KAPITALA		
UKUPNO AKTIVA	362.650	417.226
Izvanbilansna evidencija	148.394	128.575
A. KAPITAL	221.600	218.238
01. Upisani osnovni kapital	220.721	220.721
02. Revalorizacije rezerve i prenesene rezerve	77.375	74.047
03. Ostale rezerve	6.956	7.809
04. Akumulirana (zadržana) dobit	12.041	13.313
05. Akumulirani (zadržani) gubitak	95.493	97.652
B. DUGOROČNE OBAVEZE	72.279	70.835
I. Dugoročne finansijske obaveze	30.189	18.998
II. Dugoročna razgraničenja i rezervisanja	42.090	51.837
C. KRAKOROČNE OBAVEZE	68.771	128.153
I. Kratkoročne finansijske obaveze	23.079	23.860
II. Obaveze prema dobavljačima i druge obaveze	45.420	103.917
III. Pasivna vremenska razgraničenja	272	376
UKUPNO PASIVA	362.650	417.226
Izvanbilansna evidencija	148.394	128.575

BILANS USPJEHA

u 000 KM

OPIS	31.12.2009.	31.12.2010.
Prihod od prodaje	325.635	367.531
Troškovi za prodato	-319.271	-371.342
Bruto dobit	6.364	-3.811
Troškovi distribucije	0	0
Troškovi uprave i administracije	0	0
Drugi operativni rashodi	0	0
Dobit od operativnih aktivnosti	6.364	-3.811
Neto prihodi/rashodi od udjela u dobiti pridruženih društava	34	-219
Neto prihodi/rashodi od ulaganja u drugim povezanim društvima	0	0
Neto finansijski prihodi / rashodi, uključujući rashode od kamata	-2.337	2.081
Neto finansijski prihodi / rashodi od promjene vrijednosti stalnih sredstava	-24	-112
Neto finansijski prihodi / rashodi od prodaje vrijednosti stalnih sredstava	1.448	57
Neto ostali prihodi / rashodi	-3.779	4.130
Dobit (gubitak) prije poreza	1.706	2.126
Porez na dobit		

Investiranje u vrijednosne papire donosi rizik. SEE Investment Solutions ne garantuje da će investitor trgovinom vrijednosnim papirima uspjeti povratiti sredstva koja je uložio prilikom kupovine istih.