

ENERGOPETROL d.d. Sarajevo

opšti podaci

opis djelatnosti: Trgov. motornim gorivom i mazivom
web: www.energopetrol.ba
e-mail: itas@energopetrol.ba
sjedište: Maršala Tita 36
direktor: Franjo Božić
predsjednik NO: Karoly Robak
članovi NO: Juraj Jergović
 Mladen Proštenik
 Zsolt Petho
 Zahid Pita

trgovinski podaci

broj dioničara: 2.312
broj dionica: 5.492.922
oznaka: ENPSR
registracija emisije: 22.10.2004
nominalna vrijednost: 12,50 KM
tržišna kapitalizacija: 44.218.022 KM
max.cijena u 52 sedmice: 18,00 KM
min.cijena u 52 sedmice: 8,05 KM
osnovni kapital: 50.000 KM

FINANSIJSKI POKAZATELJI: prema bilansu na dan 30.06.2010.

solventnost:

ukup. obaveze/ukup. aktiva 103%
vlasnički kapital/ukupna aktiva 0%

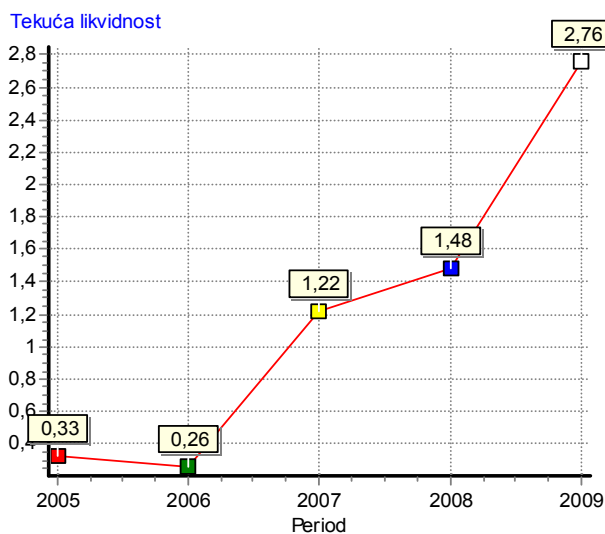
likvidnost:

tekući odnos 5,85
radno raspoloživi kapital 105.350.000

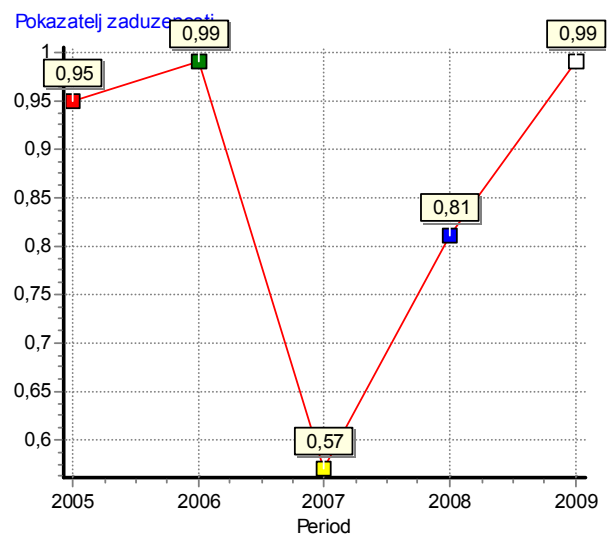
zaduženost:

stepen zaduženosti 103%
pokazatelj pokrića kamata -0,77

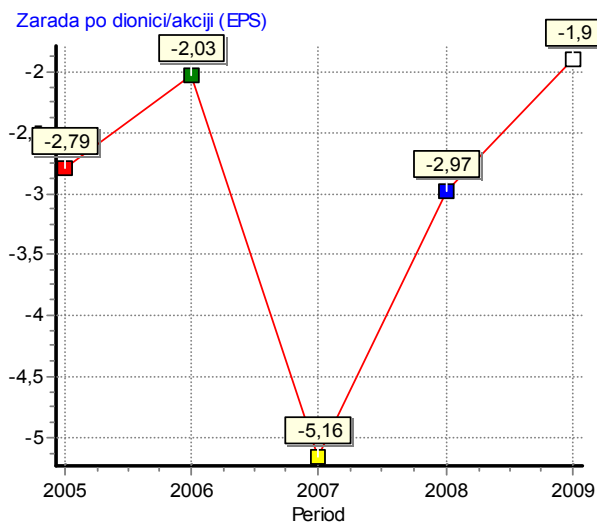
tekuća likvidnost (graf)



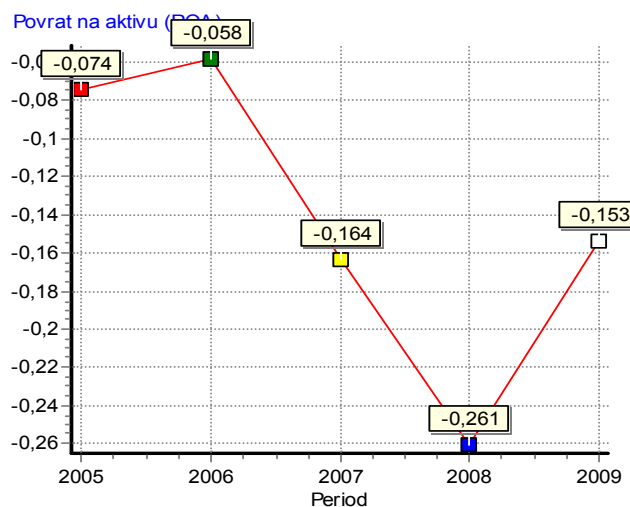
pokazatelji zaduženosti (graf)



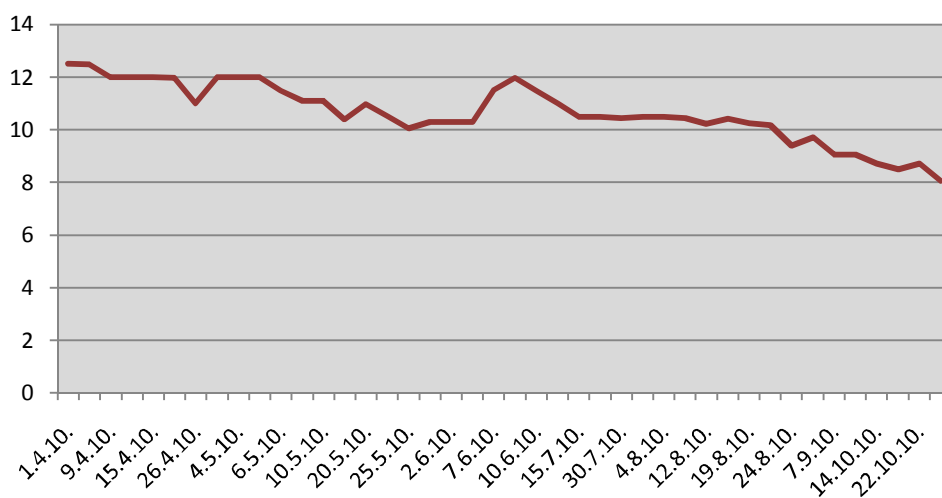
zarada po dionici (EPS)



povrat na aktivu



kretanje cijene (SASE)



prvih deset dioničara po učešću u vlasništvu (RVP)

(oktobar 2010.)

1. INA d.d., Zagreb	33,50%	6. Ćebić Hedija	0,32%
2. MOL d.d., Budapest	33,50%	7. IF Herbos fond	0,32%
3. Fed. minist. ener. rud i ind	22,12%	8. Hypo Alpe Adria Bank, skrbnik	0,19%
4. General servis d.o.o.	1,07%	9. IF Bosfin	0,16%
5. IF MI Group	0,88%	10. IF Crobih fond	0,16%

BILANS STANJA

u KM

OPIS	31.12.2009.	30.06.2010.
A. UPISANI A NEUPLAĆENI KAPITAL	0	0
B. STALNA SREDSTVA	37.157.736	48.167.470
I. Stalna nematerijalna sredstva	1.042.801	987.504
II. Nekretnine, postrojenja i oprema	36.110.883	47.175.914
III. Dugoročna finansijska ulaganja i zajmovi	0	0
IV. Dugoročna potraživanja	0	0
V. Ostalo	4.052	4.052
C. TEKUĆA SREDSTVA	38.083.970	127.087.966
I. Zalihe	13.578.100	5.613.763
II. Potraživanja od prodaje	8.001.238	14.133.494
III. Druga kratkoročna potraživanja	14.414.700	2.658.394
IV. Kratkoročni finansijski plasmani	1.490.711	1.678.694
V. Novac i novčani ekvivalenti	13.569.738	102.996.821
VI. Aktivna vremenska razgraničenja	2.483	6.800
D. GUBITAK IZNAD VISINE KAPITALA		
UKUPNO AKTIVA	75.241.706	181.151.638
Izvanbilansna evidencija	902.317	947.558
A. KAPITAL	575.510	50.000
01. Upisani osnovni kapital	68.661.525	50.000
02. Dionička premija	14.191.775	0
03. Revalorizacije rezerve i prenesene rezerve	2.019.761	0
04. Ostale rezerve	11.690	0
05. Akumulirana dobit	0	0
06. Akumulirani gubitak	84.309.241	0
B. DUGOROČNE OBAVEZE	60.870.749	159.368.119
I. Dugoročne finansijske obaveze	59.931.463	158.563.081
II. Dugoročna razgraničenja i rezervisanja	939.016	805.038
C. KRAKOROČNE OBAVEZE	13.795.717	21.733.519
I. Kratkoročne finansijske obaveze	33.189	21.288
II. Obaveze prema dobavljačima i druge obaveze	9.609.093	17.279.094
III. Pasivna vremenska razgraničenja	4.153.435	4.433.137
UKUPNO PASIVA	75.241.706	181.151.638
Izvanbilansna evidencija	902.317	947.558

BILANS USPJEHA

u KM

OPIS	30.06.2009.	30.06.2010.
Prihod od prodaje	65.717.800	98.806.801
Troškovi za prodato	57.736.178	90.411.888
Bruto dobit (gubitak)	7.981.622	8.394.913
Troškovi distribucije	6.146.571	0
Troškovi administracije	7.740.970	12.061.974
Drugi operativni rashodi	0	0
Dobit (gubitak) od operativnih aktivnosti	-5.905.919	-3.667.061
Neto finansijski prihodi/rashodi, uključujući rashode s osnova kamate	-1.342.362	-3.605.344
Neto finansijski prihodi/rashodi od promjene vrijednosti stalnih sredstava	0	-832
Neto finansijski prihodi/rashodi od prodaje vrijednosti stalnih sredstava	-20.081	-32.486
Neto ostali prihodi/rashodi	2.447.079	601.966
Dobit (gubitak) prije poreza	-4.821.283	-6.421.712
Porez na dobit	0	0
Neto dobit (gubitak) perioda	-4.821.283	-6.421.712

Investiranje u vrijednosne papire donosi rizik. SEE Investment Solutions ne garantuje da će investitor trgovinom vrijednosnim papirima uspjeti povratiti sredstva koja je uložio prilikom kupovine istih.