

FABRIKA DUHANA SARAJEVO d.d. Sarajevo

opšti podaci

opis djelatnosti:	proizv. duhans. prerađevina
web:	www.fds.ba
e-mail:	info@fds.ba
sjedište:	Pofalička 5
predsjednik uprave:	Edin Mulahasanović
predsjednik NO:	Kemal Bektešević
članovi NO:	Murat Ramadanović Dževad Mahmutović Mirsad Turković Dženana Muhić

trgovinski podaci

broj dioničara:	2.173
broj dionica:	1.281.712
oznaka:	FDSSR
registracija emisije:	24.11.2005
nominalna vrijednost:	100,00 KM
tržišna kapitalizacija*:	89.425.046 KM
max.cijena u 52 sedmice:	90,00 KM
min.cijena u 52 sedmice:	64,60 KM
osnovni kapital:	128.171.200 KM
knjigovod.vrijednost dionice	169,60 KM

* podaci na dan 30.05.2011.

FINANSIJSKI POKAZATELJI: prema bilansu na dana 31.12.2010.

tržišni pokazatelji:

zarada po dionici	5,09
P/E	13,67

zaduženost:

stepen zaduženosti	7%
odnos duga i kapitala	8%

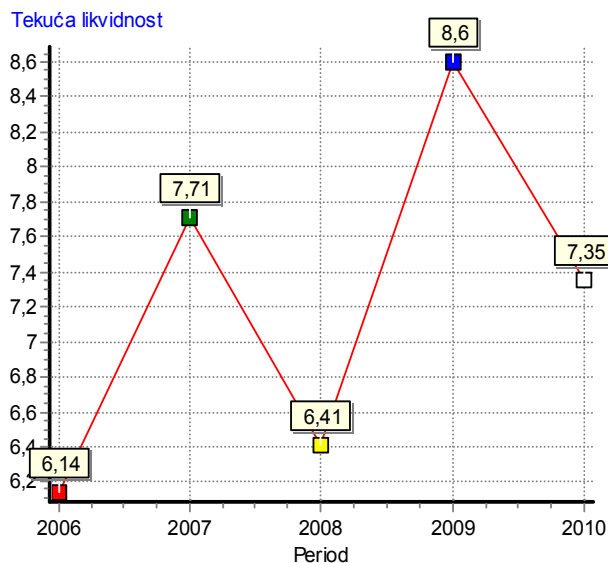
likvidnost i solventnost:

radno raspoloživi kapital	92.750.000
vlasnički kapital/ukupna aktiva	93%

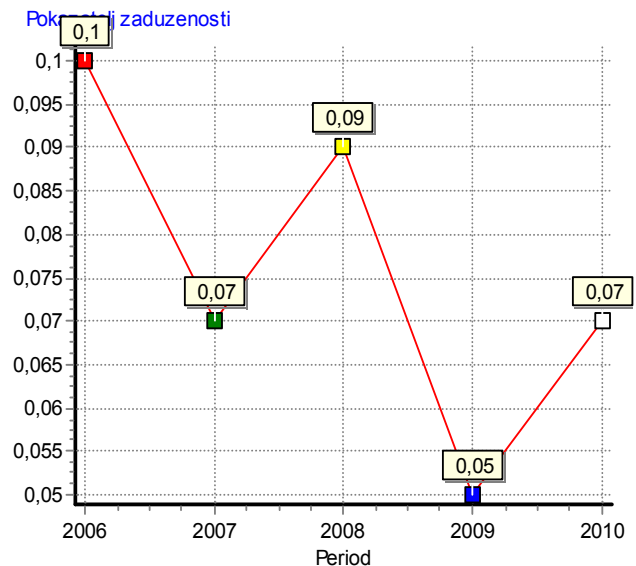
profitabilnost:

ROA	3%
ROE	3%

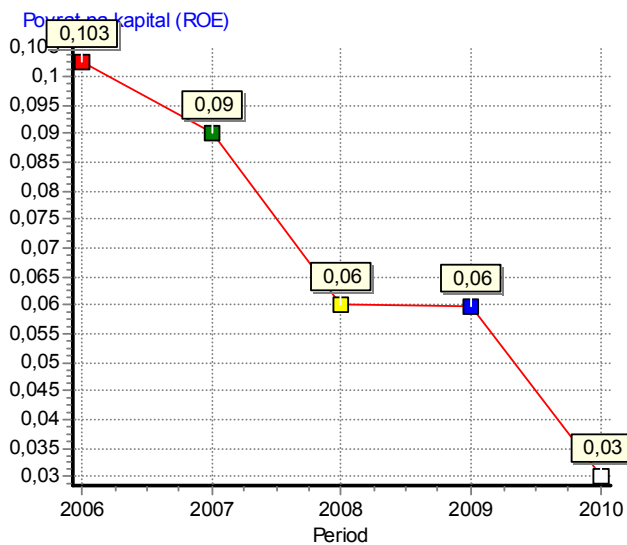
tekuća likvidnost (graf)



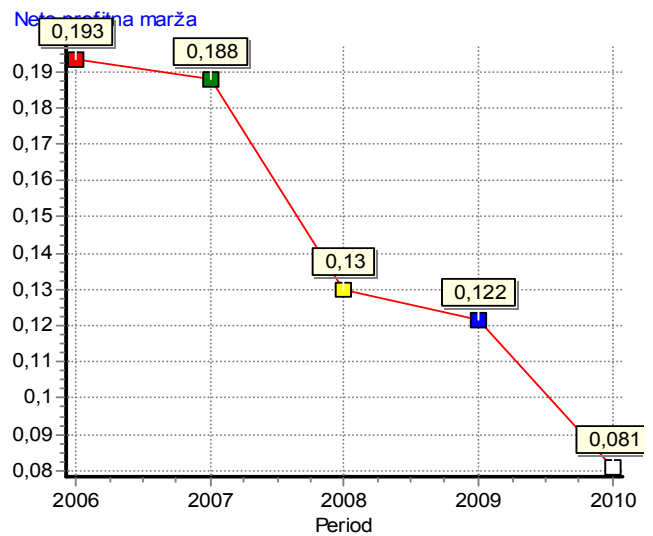
pokazatelji zaduženosti (graf)



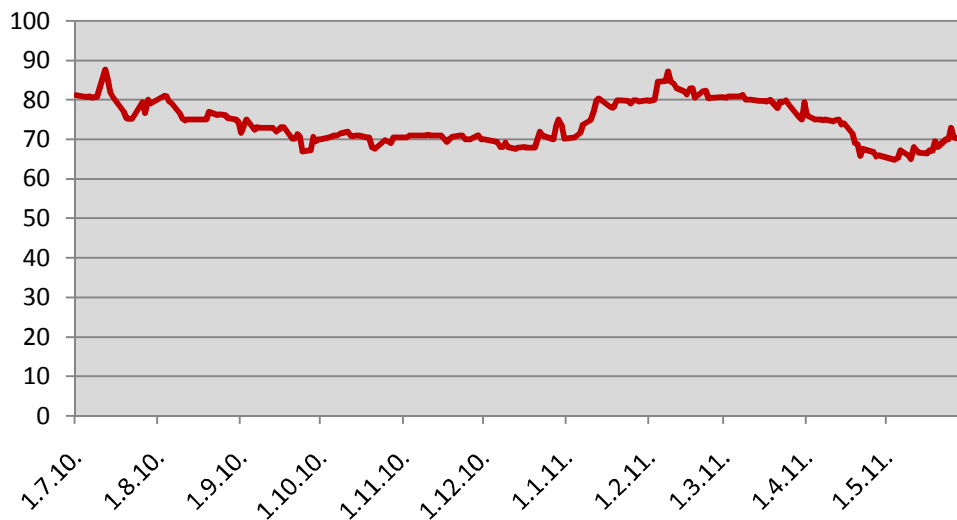
povrat na kapital (ROE)



neto profitna marža



kretanje cijene (SASE)



prvih deset dioničara po učešću u vlasništvu (RVP)

(maj 2011.)

1. Feder. minist. polj. vodop. i šum.	39,91%	6. Babić Sead	1,31%
2. NLB d.d. Ljubljana, skrbnik	3,96%	7. IF Prof Plus	1,28%
3. Raiffeisen bank BH, skrbnik	2,33%	8. MI Group	1,18%
4. Hypo Alpe Adria Bank,skrbnik	1,78%	9. Udruženje dioničara FDS	0,86%
5. IF Bonus d.d.	1,50%	10. IF Crobih fond d.d.	0,81%

BILANS STANJA

u KM

OPIS	31.12.2009.	31.12.2010.
A. UPISANI A NEUPLAĆENI KAPITAL	0	0
B. STALNA SREDSTVA	138.040.514	127.476.161
I. Stalna nematerijalna sredstva	183.431	278.634
II. Nekretnine, postrojenja i oprema	62.331.093	60.465.569
III. Dugoročna finansijska ulaganja i zajmovi	73.291.124	64.823.671
IV. Ostala stalna materijalna sredstva	788.194	791.106
V. Sredstva klasifikovana kao sredstva namijenjena za prodaju	1.424.511	1.110.140
V. Dugoročna razgraničenja	22.161	7.041
C. TEKUĆA SREDSTVA	90.412.940	107.350.579
I. Zalihe	50.725.725	59.763.095
II. Potraživanja od prodaje	7.091.464	10.661.832
III. Druga kratkoročna potraživanja	6.726.674	1.364.777
IV. Kratkoročni finansijski plasmani	10.129.591	24.900.177
V. Novac i novčani ekvivalenti	15.690.248	10.610.124
VI. Aktivna vremenska razgraničenja	49.238	50.574
D. GUBITAK IZNAD VISINE KAPITALA	0	0
UKUPNO AKTIVA	228.453.454	234.826.740
Izvanbilansna evidencija	16.249.443	21.521.695
A. KAPITAL	216.084.656	217.384.377
01. Upisani osnovni kapital	128.171.200	128.171.200
02. Ostale rezerve	43.129.834	43.032.393
03. Akumulirana (zadržana) dobit	44.783.622	46.180.784
04. Akumulirani (zadržani) gubitak	0	0
B. DUGOROČNE OBAVEZE	1.864.505	2.840.518
I. Dugoročne finansijske obaveze	0	0
II. Dugoročna razgraničenja i rezervisanja	1.864.505	2.840.518
C. KRAKOROČNE OBAVEZE	10.504.293	14.601.845
I. Kratkoročne finansijske obaveze	154.125	1.850.493
II. Obaveze prema dobavljačima i druge obaveze	9.645.566	12.020.951
III. Pasivna vremenska razgraničenja	704.602	730.401
UKUPNO PASIVA	228.453.454	234.826.740
Izvanbilansna evidencija	16.249.443	21.521.695

BILANS USPJEHA

u KM

OPIS	31.12.2009.	31.12.2010.
Prihod od prodaje	104.981.304	80.615.241
Troškovi za prodato	63.724.746	52.141.945
Bruto dobit	41.256.558	28.473.296
Troškovi distribucije	15.077.307	14.301.403
Troškovi uprave i administracije	6.553.249	6.151.459
Drugi operativni rashodi	4.888.584	3.238.055
Dobit od operativnih aktivnosti	14.737.418	4.782.379
Neto prihodi / rashodi od udjela / ulaganja u drugim povez. društvima	-124.000	-438.153
Neto finansijski prihodi / rashodi, uključujući rashode od kamata	3.173.016	2.563.094
Neto finansijski prihodi / rashodi od promjene vrijednosti stalnih sredstava	-5.097.736	621.279
Neto finansijski prihodi / rashodi od prodaje vrijednosti stalnih sredstava	83.588	28.300
Neto ostali prihodi / rashodi	1.521.189	-139.328
Dobit (gubitak) prije poreza	14.293.475	7.417.571
Porez na dobit	1.522.938	893.561
Neto dobit (gubitak) perioda	12.770.537	6.524.010

Investiranje u vrijednosne papire donosi rizik. SEE Investment Solutions ne garantuje da će investitor trgovinom vrijednosnim papirima uspjeti povratiti sredstva koja je uložio prilikom kupovine istih.