

FABRIKA DUHANA SARAJEVO d.d. Sarajevo

opšti podaci

opis djelatnosti:	proizv. duhans. prerađevina
web:	www.fds.ba
e-mail:	info@fds.ba
sjedište:	Pofalička 5
predsjednik uprave:	Edin Mulahasanović
predsjednik NO:	Kemal Bektešević
članovi NO:	Murat Ramadanović Dževad Mahmutović Mirsad Turković Dženana Muhić

trgovinski podaci

broj dioničara:	2.172
broj dionica:	1.281.712
oznaka:	FDSSR
registracija emisije:	24.11.2005
nominalna vrijednost:	100,00 KM
tržišna kapitalizacija:	89.553.217 KM
max.cijena u 52 sedmice:	120,00 KM
min.cijena u 52 sedmice:	66,00 KM
osnovni kapital:	128.171.200 KM
knjigovod.vrijednost dionice	168,59 KM

FINANSIJSKI POKAZATELJI: prema bilansu na dana 31.12.2009.

tržišni pokazatelji:

zarada po dionici	9,96
P/E	7,03

zaduženost:

stepen zaduženosti	5%
odnos duga i kapitala	6%

likvidnost i solventnost:

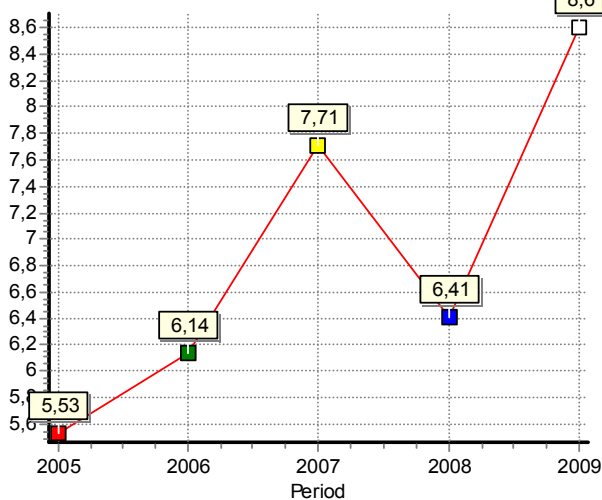
radno raspoloživi kapital	79.908.647
vlasnički kapital/ukupna aktiva	56%

profitabilnost:

ROA	6%
povrat na ukupan kapital	6%

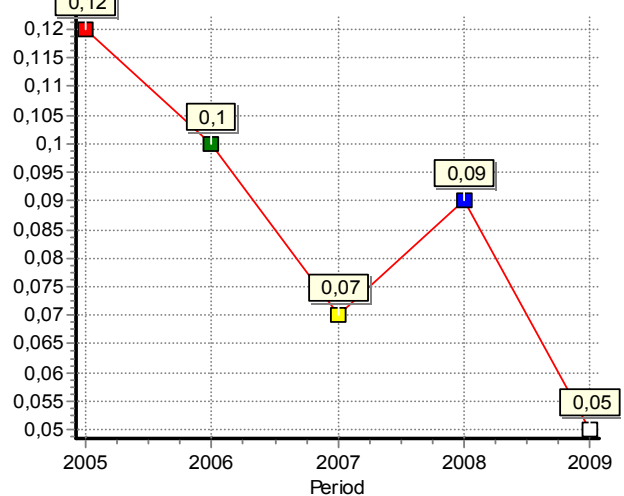
tekuća likvidnost (graf)

Tekuća likvidnost

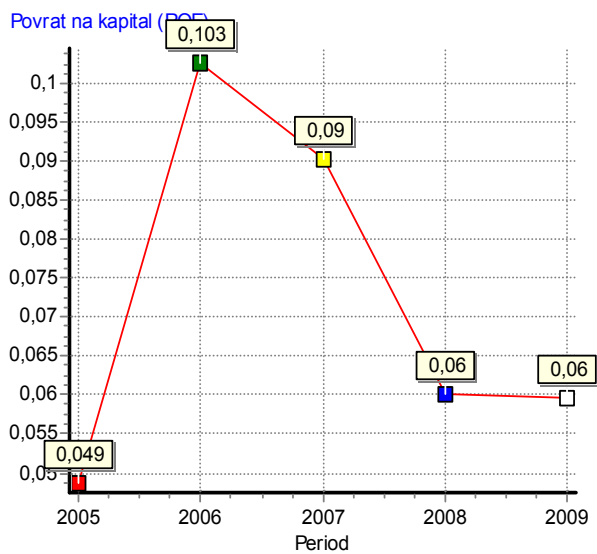


pokazatelji zaduženosti (graf)

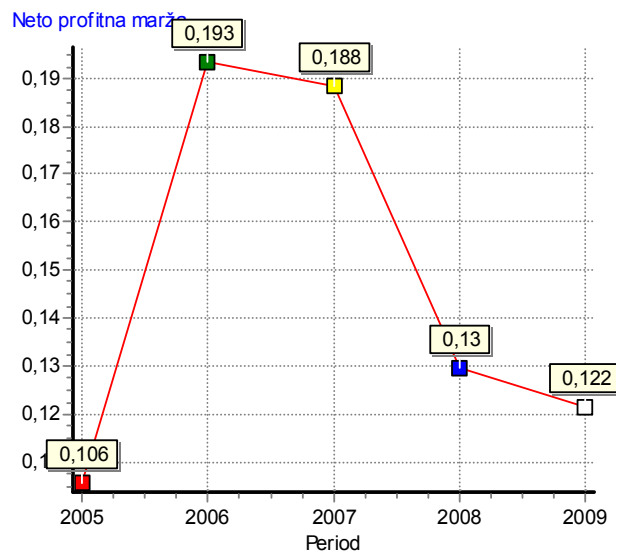
Pokazatelji zaduženosti



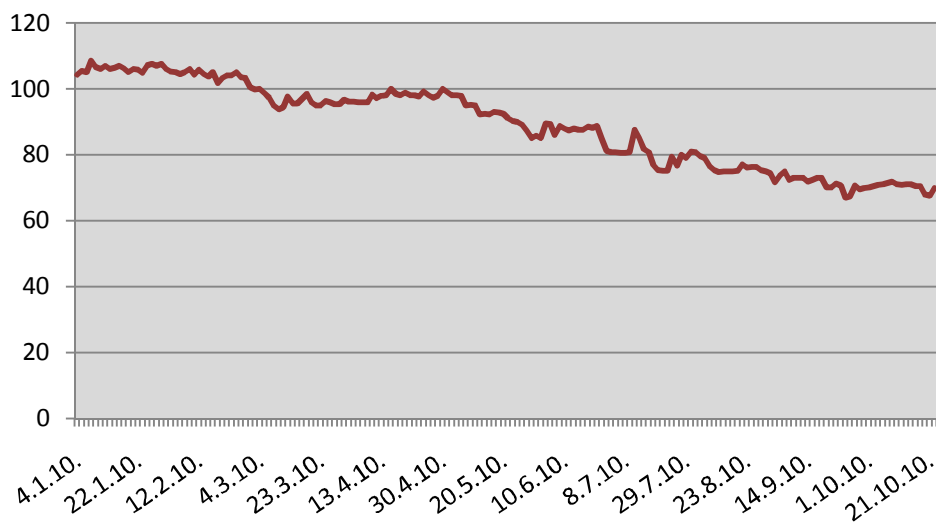
povrat na kapital (ROE)



neto profitna marža



kretanje cijene (SASE)



prvih deset dioničara po učešću u vlasništvu (RVP)

(oktobar 2010.)

1. Feder. minist. polj. vodop. i šum.	39,91%	6. IF Prof Plus	1,28%
2. NLB d.d. Ljubljana, skrbnik	3,71%	7. MI Group	0,97%
3. Hypo Alpe Adria Bank,skrbnik	1,62%	8. Udruženje dioničara FDS	0,78%
4. IF Bonus d.d.	1,50%	9. IF Crobih fond d.d.	0,76%
5. Raiffeisen bank BH, skrbnik	1,34%	10. IF Fortuna fond d.d.	0,75%

BILANS STANJA

u KM

OPIS	31.12.2008.	31.12.2009.
A. UPISANI A NEUPLAĆENI KAPITAL	0	0
B. STALNA SREDSTVA	127.966.544	138.040.514
I. Stalna nematerijalna sredstva	135.979	183.431
II. Nekretnine, postrojenja i oprema	59.978.948	62.331.093
III. Dugoročna finansijska ulaganja i zajmovi	65.080.066	73.291.124
IV. Ostala stalna materijalna sredstva	788.194	788.194
V. Sredstva klasifikovana kao sredstva namijenjena za prodaju	1.947.194	1.424.511
V. Dugoročna razgraničenja	36.163	22.161
C. TEKUĆA SREDSTVA	103.123.341	90.412.940
I. Zalihe	52.660.704	50.725.725
II. Potraživanja od prodaje	2.841.966	7.091.464
III. Druga kratkoročna potraživanja	18.844.232	6.726.674
IV. Kratkoročni finansijski plasmani	3.159.328	10.129.591
V. Novac i novčani ekvivalenti	25.574.646	15.690.248
VI. Aktivna vremenska razgraničenja	42.465	49.238
D. GUBITAK IZNAD VISINE KAPITALA	0	0
UKUPNO AKTIVA	231.089.885	228.453.454
Izvanbilansna evidencija	2.449.608	16.249.443
A. KAPITAL	209.190.308	216.084.656
01. Upisani osnovni kapital	128.171.200	128.171.200
02. Ostale rezerve	43.879.175	43.129.834
03. Akumulirana (zadržana) dobit	37.139.933	44.783.622
04. Akumulirani (zadržani) gubitak	0	0
B. DUGOROČNE OBAVEZE	387.570	1.864.505
I. Dugoročne finansijske obaveze	0	0
II. Dugoročna razgraničenja i rezervisanja	387.570	1.864.505
C. KRAKOROČNE OBAVEZE	21.512.007	10.504.293
I. Kratkoročne finansijske obaveze	294.055	154.125
II. Obaveze prema dobavljačima i druge obaveze	20.426.758	9.645.566
III. Pasivna vremenska razgraničenja	791.194	704.602
UKUPNO PASIVA	231.089.885	228.453.454
Izvanbilansna evidencija	2.449.608	16.249.443

BILANS USPJEHA

u KM

OPIS	31.12.2008.	31.12.2009.
Prihod od prodaje	96.270.867	104.981.304
Troskovi za prodato	62.326.305	63.724.746
Bruto dobit	33.944.562	41.256.558
Troskovi distribucije	14.765.290	15.077.307
Troskovi uprave i administracije	6.935.591	6.553.249
Drugi operativni rashodi	524.807	4.888.584
Dobit od operativnih aktivnosti	11.718.874	14.737.418
Neto prihodi / rashodi od udjela / ulaganja u drugim povez. društvima	-2.162.167	-124.000
Neto finansijski prihodi / rashodi, uključujući rashode od kamata	2.824.635	3.173.016
Neto finansijski prihodi / rashodi od promjene vrijednosti stalnih sredstava	-59.120	-5.097.736
Neto finansijski prihodi / rashodi od prodaje vrijednosti stalnih sredstava	31.907	83.588
Neto ostali prihodi / rashodi	-1.253.080	1.521.189
Dobit (gubitak) prije poreza	11.101.049	14.293.475
Porez na dobit	1.264.031	1.522.938
Neto dobit (gubitak) perioda	9.837.018	12.770.537

Investiranje u vrijednosne papire donosi rizik. SEE Investment Solutions ne garantuje da će investitor trgovinom vrijednosnim papirima uspjeti povratiti sredstva koja je uložio prilikom kupovine istih.