

JP Elektroprivreda HZHB d.d. Mostar

opšti podaci

djelatnost: proizvodnja hidroelektrične energije
web: www.ephzhb.ba
e-mail: ephzhb@ephzhb.ba
sjedište: Mile Budaka 106 A
direktor: Matan Mato Žarić
predsjednik NO: Jerko Pavličević
članovi NO: Maid Ljubović
 Ivo Zane
 Ante Kolobarić
 Karmela Miletić

trgovinski podaci

broj dioničara: 1.635
broj dionica: 7.361.660
oznaka: JPEMR
registracija emisije: 04.08.2004.
nominalna vrijednost: 100,00 KM
tržišna kapitalizacija*: 463.784.580 KM
max.cijena u 52 sedmice: 72,51 KM
min.cijena u 52 sedmice: 37,02 KM
osnovni kapital: 736.166.000 KM
knjigov. vrijednost dionice 131,38 KM
 *podaci na dan 31.05.2011.

FINANSIJSKI POKAZATELJI: prema bilansu na dan 31.12.2010.

tržišni pokazatelji:

zarada po dionici 5,53
P/E 11,39

zaduženost:

stepen zaduženosti 23%
odnos duga i kapitala 29%

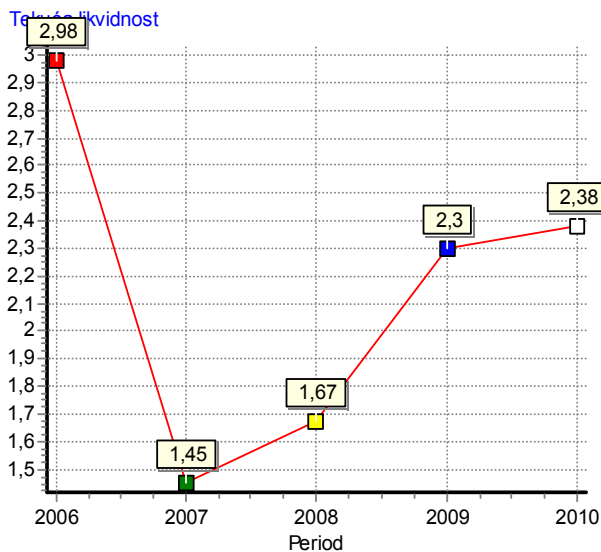
likvidnost i solventnost:

radno raspoloživi kapital 80.320.000
 vlasnički kapital/ukupna aktiva 77%

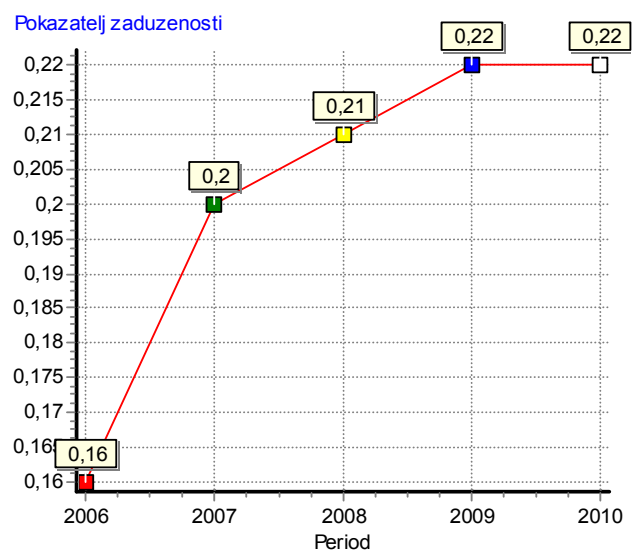
profitabilnost:

ROA 3%
ROE 4%

tekuća likvidnost (graf)

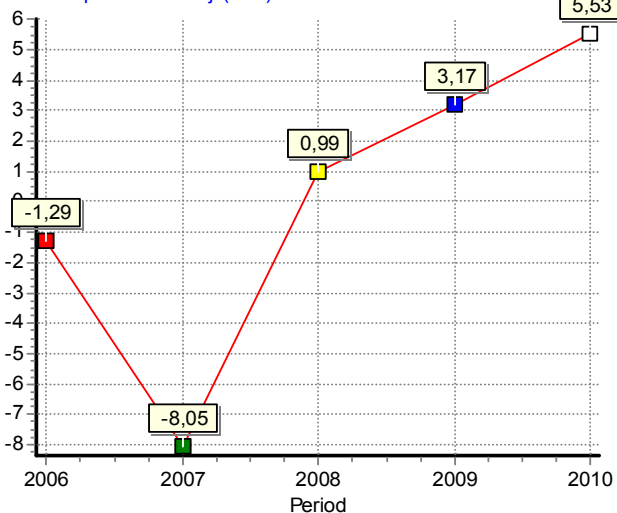


pokazatelji zaduženosti (graf)



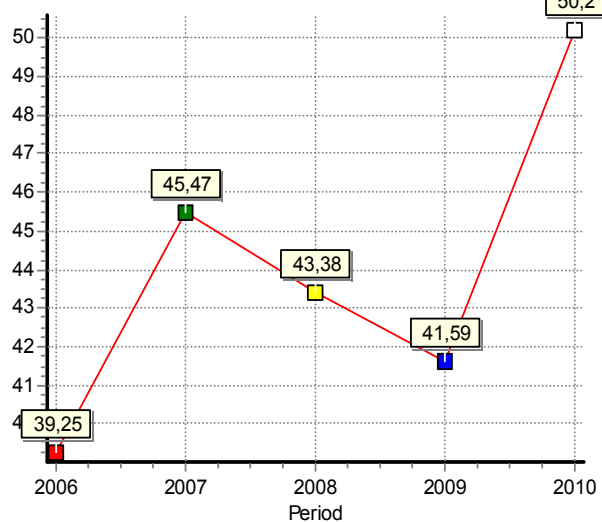
zarada po dionici (EPS)

Zarada po dionici/akciji (EPS)

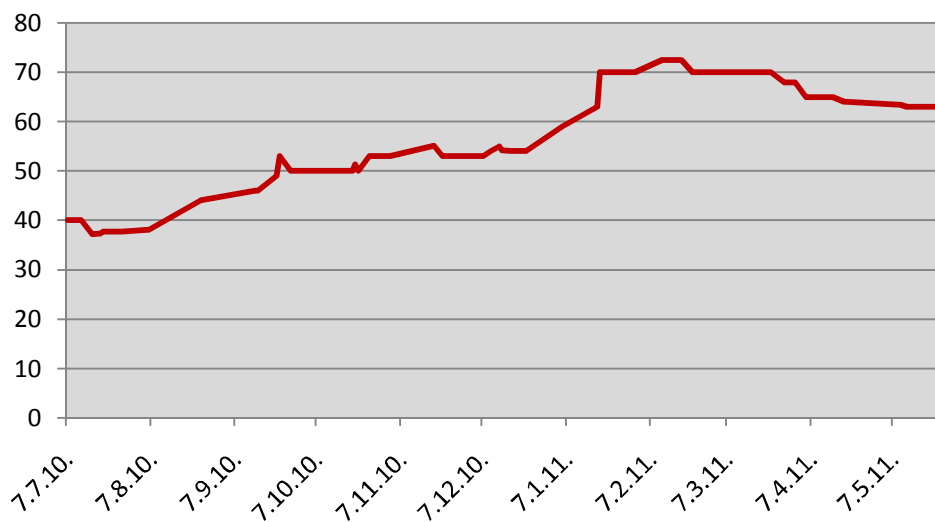


prihod od prodaje po dionici

Prihodi od prodaje po dionici/akciji (SPS)



kretanje cijene (SASE)



prvih deset dioničara po učešću u vlasništvu (RVP)

(maj 2011.)

1. Fed. minist. ener. rud. i ind.	90,01%	6. Naprijed	0,76%
2. IF Big investiciona grupa	1,88%	7. IF Fortuna fond	0,45%
3. Prof Plus	1,37%	8. Raiffeisen bank BH, skrb.	0,31%
4. IF Crobih fond	1,14%	9. NLB tuzl.banka, skrbnik	0,26%
5. IF Herbos fond	0,83%	10. Šarac Pavo	0,16%

BILANS STANJA

u 000 KM

OPIS	31.12.2009.	31.12.2010.
A. UPISANI A NEUPLAĆENI KAPITAL		
B. STALNA SREDSTVA	1.075.824	1.112.177
I. Stalna nematerijalna sredstva	3.729	3.099
II. Nekretnine, postrojenja i oprema	1.070.543	87.456
III. Dugoročna finansijska ulaganja i zajmovi	1.540	21.455
IV. Dugoročna potraživanja		
V. Ostalo	0	0
C. TEKUĆA SREDSTVA	127.258	138.396
I. Zalihe	11.239	12.195
II. Potraživanja od prodaje	66.411	72.094
III. Druga kratkoročna potraživanja	35.286	5.761
IV. Kratkoročni finansijski plasmani	170	10.141
V. Novac i novčani ekvivalenti	14.151	38.204
VI. Aktivna vremenska razgraničenja	0	
D. GUBITAK IZNAD VISINE KAPITALA		
UKUPNO AKTIVA	1.203.082	1.250.573
Izvanbilansna evidencija	327.016	327.016
A. KAPITAL	936.272	967.143
01. Upisani osnovni kapital	736.166	736.166
02. Dionička premija		
03. Revalorizacije rezerve i prenesene rezerve	254.465	245.834
04. Ostale rezerve	794	5.525
05. Akumulirana dobit	31.849	49.377
06. Akumulirani gubitak	-87.002	-69.759
B. DUGOROČNE OBAVEZE	211.483	225.351
I. Dugoročne finansijske obaveze	127.900	142.979
II. Dugoročna razgraničenja i rezervisanja	83.583	82.372
C. KRAKOROČNE OBAVEZE	55.326	58.079
I. Kratkoročne finansijske obaveze	10.629	11.222
II. Obaveze prema dobavljačima i druge obaveze	42.100	42.715
III. Pasivna vremenska razgraničenja	2.598	4.145
UKUPNO PASIVA	1.203.082	1.250.573
Izvanbilansna evidencija	326.720	327.016

BILANS USPJEHA

u 000 KM

OPIS	31.12.2009.	31.12.2010.
Prihod od prodaje	306.181	369.597
Troškovi za prodato	263.539	297.073
Bruto dobit (gubitak)	42.642	72.524
Troškovi distribucije		
Troškovi administracije		
Drugi operativni rashodi	5.875	3.512
Dobit (gubitak) od operativnih aktivnosti	36.767	69.012
Neto finansijski prihodi/rashodi, uključujući rashode s osnova kamate	-1.183	-636
Neto finansijski prihodi/rashodi od promjene vrijednosti stalnih sredstava	41	
Neto finansijski prihodi/rashodi od prodaje vrijednosti stalnih sredstava		53
Neto ostali prihodi/rashodi	-12.281	-27.682
Dobit (gubitak) prije poreza	23.344	40.747
Porez na dobit		
Neto dobit (gubitak) perioda	23.344	40.747

Investiranje u vrijednosne papire donosi rizik. SEE Investment Solutions ne garantuje da će investitor trgovinom vrijednosnim papirima uspjeti povratiti sredstva koja je uložio prilikom kupovine istih.