

JP Elektroprivreda HZHB d.d. Mostar

opšti podaci

djelatnost: proizvodnja hidroelektrične energije
web: www.ephzhb.ba
e-mail: ephzhb@ephzhb.ba
sjedište: Mile Budaka 106 A
direktor: Matan Mato Žarić
predsjednik NO: Jerko Pavličević
članovi NO: Maid Ljubović
 Ivo Zane
 Ante Kolobarić
 Karmela Miletić

trgovinski podaci

broj dioničara: 1.616
broj dionica: 7.361.660
oznaka: JPEMR
registracija emisije: 04.08.2004.
nominalna vrijednost: 100,00 KM
tržišna kapitalizacija*: 257.658.100 KM
max.cijena u 52 sedmice: 65,00 KM
min.cijena u 52 sedmice: 35,00 KM
osnovni kapital: 736.166.000 KM
knjigov. vrijednost dionice 123,86 KM
 *podaci na dan 29.06.2012.

FINANSIJSKI POKAZATELJI: prema bilansu na dan 31.12.2011.

tržišni pokazatelji:

zarada po dionici -2,04
P/E 0,00

zaduženost:

stepen zaduženosti 26%
odnos duga i kapitala 35%

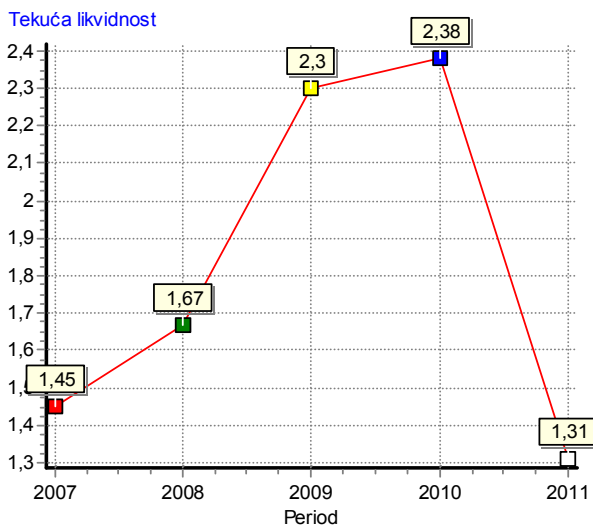
likvidnost i solventnost:

radno raspoloživi kapital 54.249.435
 vlasnički kapital/ukupna aktiva 58%

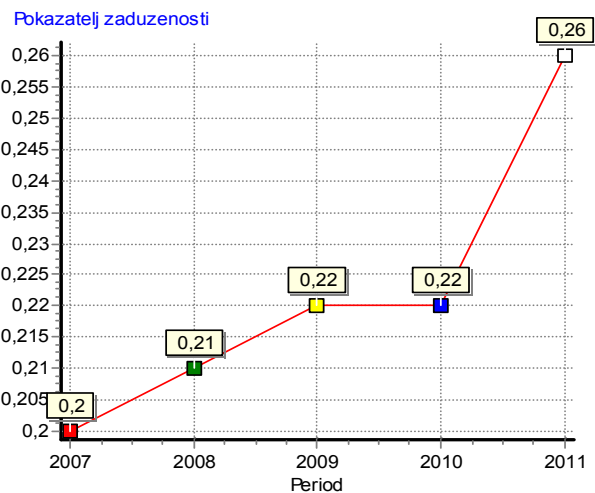
profitabilnost:

ROA 0%
ROE 0%

tekuća likvidnost (graf)

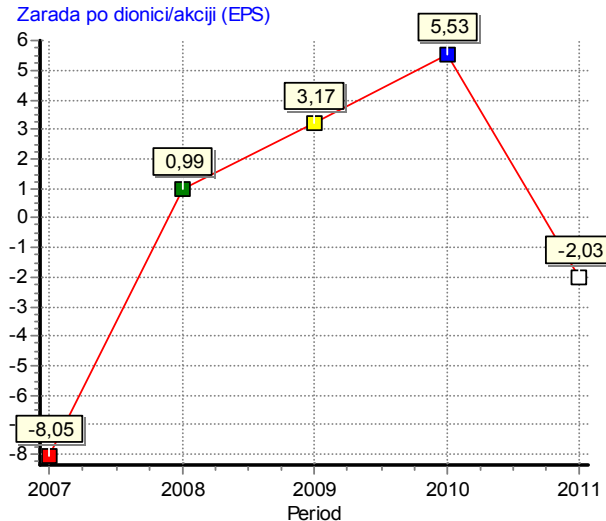


pokazatelji zaduženosti (graf)



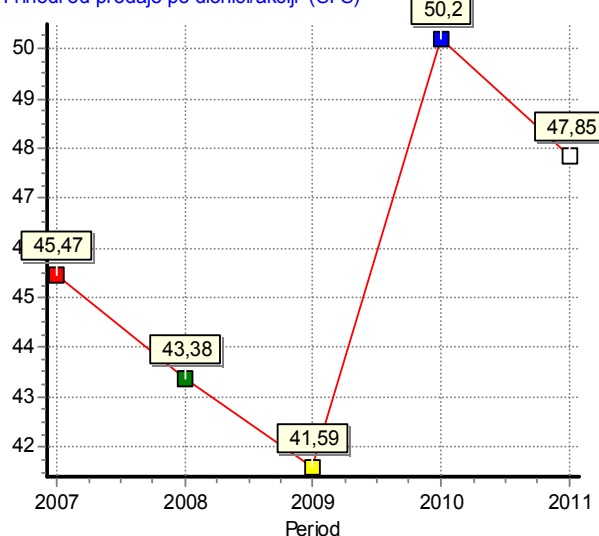
zarada po dionici (EPS)

Zarada po dionici/akciji (EPS)

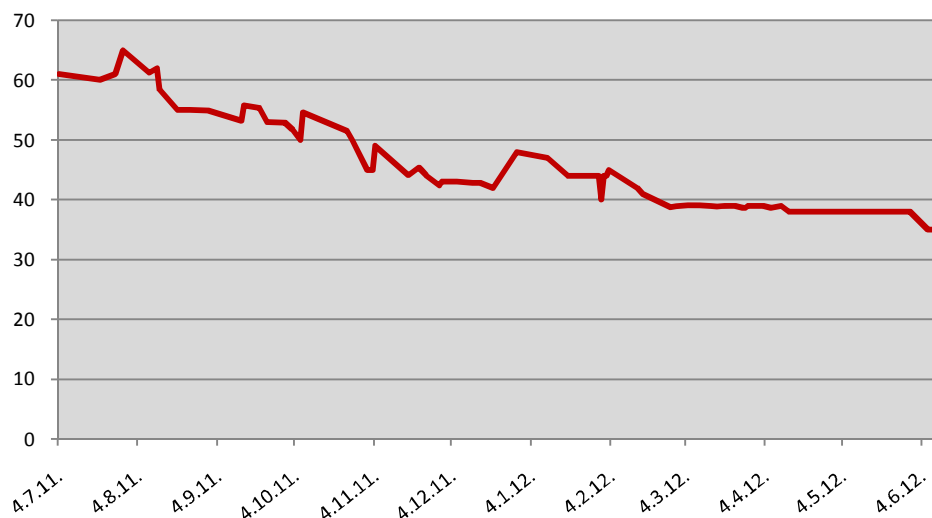


prihod od prodaje po dionici

Prihodi od prodaje po dionici/akciji (SPS)



kretanje cijene (SASE)



prvih deset dioničara po učešću u vlasništvu (RVP)

(juni 2012.)

| | | | |
|-----------------------------------|--------|------------------------------|-------|
| 1. Fed. minist. ener. rud. i ind. | 90,01% | 6. Naprijed | 0,71% |
| 2. IF Big investiciona grupa | 1,88% | 7. IF Fortuna fond | 0,45% |
| 3. Prof Plus | 1,37% | 8. Raiffeisen bank BH, skrb. | 0,30% |
| 4. IF Crobih fond | 1,24% | 9. NLB tuzl.banka, skrbnik | 0,26% |
| 5. IF Herbos fond | 0,83% | 10. Šarac Pavo | 0,16% |

| DOBIT ILI GUBITAK PERIODA | 2011. | 2010. |
|--------------------------------------------------------------------------------|--------------------|--------------------|
| POSLOVNI PRIHODI I RASHODI | | |
| Poslovni prihodi | 352.302.817 | 372.259.258 |
| 1. Prihodi od prodaje robe | 0 | 0 |
| 2. Prihodi od prodaje učinaka | 349.592.336 | 369.480.601 |
| 3. Prihodi od aktiviranja ili potrošnje robe i učinaka | 0 | 0 |
| 4. Ostali poslovni prihodi | 2.710.481 | 2.778.657 |
| Poslovni rashodi | 366.516.482 | 297.073.242 |
| 1. Nabavna vrijednost prodate robe | 161.347.071 | 91.901.143 |
| 2. Materijalni troškovi | 6.943.872 | 8.086.841 |
| 3. Troškovi plaća i ostalih ličnih primanja | 79.817.722 | 71.899.157 |
| 4. Troškovi proizvodnih usluga | 42.708.035 | 39.677.631 |
| 5. Amortizacija | 51.143.550 | 43.901.136 |
| 6. Troškovi rezervisanja | 1.140.172 | 4.689.097 |
| 7. Nematerijalni troškovi | 23.416.060 | 36.918.237 |
| Povećanje vrijednosti zaliha učinaka | | |
| Smanjenje vrijednosti zaliha učinaka | | |
| Dobit od poslovnih aktivnosti | | 75.186.016 |
| Gubitak od poslovnih aktivnosti | 14.213.665 | |
| FINANSIJSKI PRIHODI I RASHODI | | |
| Finansijski prihodi | 1.178.673 | 2.025.431 |
| Finansijski rashodi | 4.911.134 | 2.979.887 |
| Dobit od finansijskih aktivnosti | 0 | 0 |
| Gubitak od finansijskih aktivnosti | 3.732.461 | 954.456 |
| Dobit redovne aktivnosti | | 74.231.560 |
| Gubitak redovne aktivnosti | 17.946.126 | 0 |
| OSTALI PRIHODI I RASHODI | | |
| Ostali prihodi i dobici, osim iz osnova stalnih sredstava namijenjenih prodaji | 8.718.998 | 8.697.931 |
| Ostali rashodi u gubici, osim iz osnova stalnih sredstava namijenjenih prodaji | 8.446.027 | 38.287.224 |
| Dobit po osnovu ostalih prihoda i rashoda | 272.971 | 0 |
| Gubitak po osnovu ostalih prihoda i rashoda | | 29.589.293 |
| PRIHODI I RASHODI OD USKLAĐIVANJA VRIJEDNOSTI SREDSTAVA | | |
| Prihodi iz osnova usklađivanja vrijednosti | 2.782.544 | 0 |
| Rashodi iz osnova usklađivanja vrijednosti | 5.549 | 3.383.281 |
| Dobit od usklađivanja vrijednosti | 2.776.995 | 0 |
| Gubitak od usklađivanja vrijednosti | | 3.383.281 |
| Prihodi iz osnova promjene računovodstvenih politika | 160 | 8.498 |
| Rashodi iz osnova promjene računovodstvenih politika | 98.675 | 520.969 |
| DOBIT ILI GUBITAK NEPREKINUTOG POSLOVANJA | | |
| Dobit neprekinutog poslovanja prije poreza | | 40.746.515 |
| Gubitak neprekinutog poslovanja prije poreza | 14.994.675 | |
| NETO DOBIT ILI GUBITAK NEPREKINUTOG POSLOVANJA | | |
| Neto dobit neprekinutog poslovanja | | 40.746.515 |
| Neto gubitak neprekinutog poslovanja | 14.994.675 | |
| NETO DOBIT ILI GUBITAK PERIODA | | |
| Neto dobit perioda | | 40.746.515 |
| Neto gubitak perioda | 149.944.675 | |

| BILANS STANJA | 2011. | 2010. |
|--------------------------------------------------------------------|----------------------|----------------------|
| AKTIVA | | |
| A) STALNA SREDSTVA I DUGOROČNI PLASMANI | 1.113.558.983 | 1.112.026.976 |
| I. Nematerijalna sredstva | 2.936.637 | 3.098.652 |
| II. Nekretnine, postrojenja i oprema | 1.089.211.052 | 1.087.456.315 |
| III. Investicijske nekretnine | | |
| IV. Biološka sredstva | | |
| V. Ostala (specifična) stalna materijalna sredstva | 16.656 | 16.656 |
| VI. Dugoročni finansijski plasmani | 21.394.638 | 21.455.353 |
| VII. Druga dugoročna potraživanja | | |
| VIII. Dugoročna razgraničenja | | |
| B) ODLOŽENA POREZNA SREDSTVA | | |
| C) TEKUĆA SREDSTVA | 121.249.723 | 138.545.561 |
| I. Zalihe i sredstva namijenjena prodaji | 9.593.256 | 12.344.740 |
| II. Gotovina, kratkoročna potraživanja i kratkoročni plasmani | 111.656.467 | 126.200.821 |
| D) ODLOŽENA POREZNA SREDSTVA | | |
| E) GUBITAK IZNAD VISINE KAPITALA | | |
| POSLOVNA AKTIVA | 1.234.808.706 | 1.250.572.537 |
| Vanbilansna aktiva | 328.855.813 | 327.106.377 |
| Ukupno aktiva | 1.563.664.519 | 1.577.678.914 |
| PASIVA | | |
| A) KAPITAL | 911.828.297 | 967.143.091 |
| I. Osnovni kapital | 736.166.001 | 736.166.001 |
| II. Upisani neuplaćeni kapital | | |
| III. Emisiona premija | | |
| IV. Rezerve | 13.697.847 | 5.524.740 |
| V. Revalorizacione rezerve | 213.707.860 | 245.834.515 |
| VI. Nerealizovani dobiti | | |
| VII. Nerealizovani gubici | | |
| VIII. Neraspoređena dobit | 8.381.338 | 49.376.756 |
| IX. Gubitak do visine kapitala | 60.124.749 | 69.758.921 |
| X. Otkupljene vlastite dionice i udjeli | | |
| B) DUGOROČNA REZERVISANJA | 86.745.752 | 84.024.016 |
| C) DUGOROČNE OBAVEZE | 144.119.284 | 142.978.756 |
| D) ODLOŽENE POREZNE OBAVEZE | | |
| E) KRATKOROČNE OBAVEZE | 67.000.288 | 53.933.307 |
| I. Kratkoročne finansijske obaveze | 9.841.047 | 11.221.698 |
| II. Obaveze iz poslovanja | 46.468.888 | 28.622.588 |
| III. Obaveze iz specifičnih poslova | | |
| IV. Obaveze po osnovu plaća, naknada i ostalih primanja zaposlenih | 6.373.320 | 6.163.531 |
| V. Druge obaveze | 616.079 | 13.995 |
| VI. Obaveze za PDV | 1.448.025 | 3.557.876 |
| VII. Obaveze za ostale poreze i druge dažbine | 2.252.929 | 4.353.619 |
| VIII. Obaveze za porez na dobit | | |
| F) PASIVNA VREMENSKA RAZGRANIČENJA | 1.369.767 | 2.493.367 |
| G) ODLOŽENE POREZNE OBAVEZE | 23.745.318 | |
| POSLOVNA PASIVA | 1.234.808.706 | 1.250.572.537 |
| Vanbilansna pasiva | 328.855.813 | 327.106.377 |
| Ukupno pasiva | 1.563.664.519 | 1.577.678.914 |

Investiranje u vrijednosne papire donosi rizik. SEE Investment Solutions ne garantuje da će investitor trgovinom vrijednosnim papirima uspjati povratiti sredstva koja je uložio prilikom kupovine istih.