

JP ELEKTROPRIVREDA BIH d.d. Sarajevo

opšti podaci

djelatnost: proizvodnja i distrib. električne enegije
web: www.elektroprivreda.ba
sjedište: Vilsonovo šetalište 15
predsjednik uprave: Amer Jerlagić
predsjednik NO: Zijad Džemić
članovi NO: Zehrudin Sikira
 Adil Trgo
 Elvir Čizmić
 Zoran Mandlbaum
 Hilmo Šehović
 Enes Čengić

trgovinski podaci

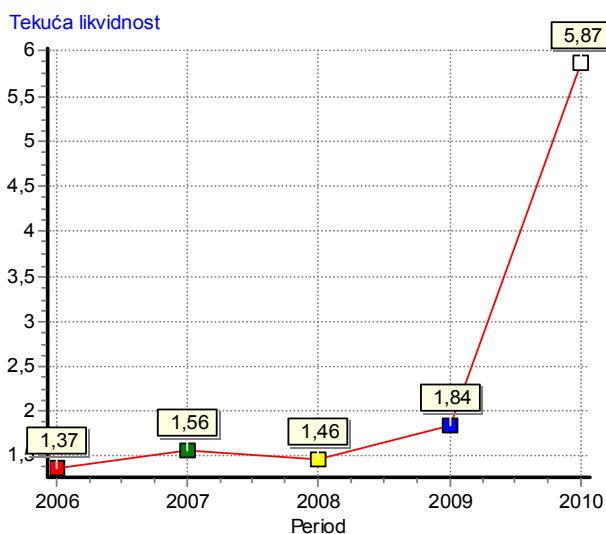
broj dioničara: 2.754
broj dionica: 30.354.369
oznaka: JPESR
registracija emisije: 04.08.2004.
nominalna vrijednost: 100,00 KM
tržišna kapitalizacija*: 904.487.345 KM
max.cijena u 52 sedmice: 34,49 KM
min.cijena u 52 sedmice: 24,00 KM
osnovni kapital: 3.035.556.000 KM
knjigovod.vrijednost dionice 95,98 KM
 * podaci na dan 31.05.2011.

Finansijski pokazatelji prema bilansu na dan 31.12.2010.

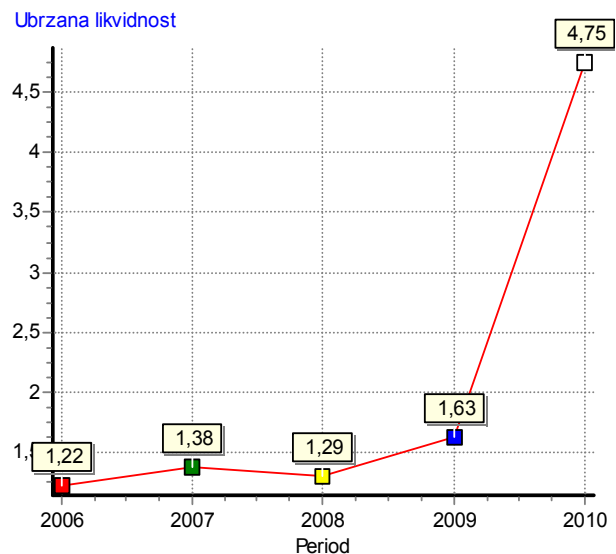
tekuća likvidnost: 5,88
ubrzana likvidnost: 4,75
radni kapital (KM): 472.800.000,00
pokazatelj zaduženosti: 13%
dugovanja u odnosu na kapital: 15%

pokazatelj pokriva kamata: -3,38
povrat na aktivu (ROA): 0%
povrat na kapital (ROE): 0%
zarada po dionici (EPS): -0,48
prihod od prodaje po dionici: 27,79

tekuća likvidnost (graf)

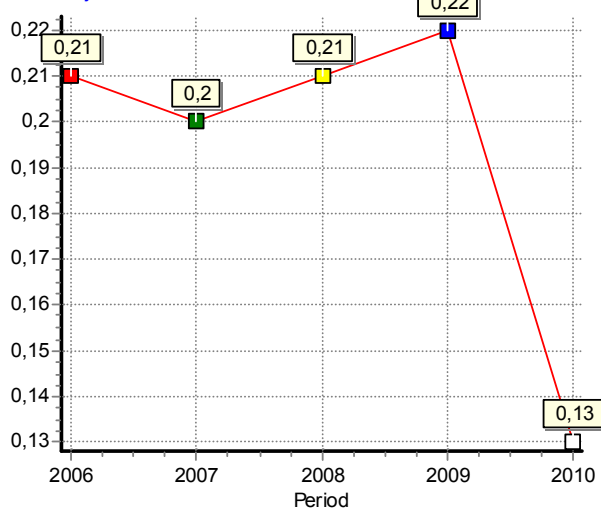


ubrzana likvidnost (graf)



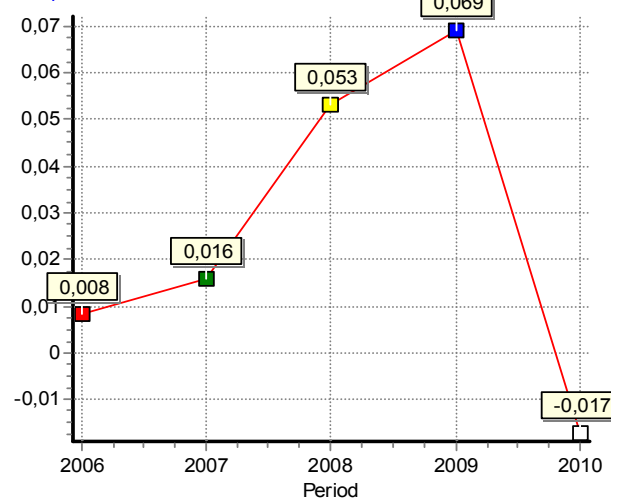
pokazatelj zaduženosti (graf)

Pokazatelj zaduženosti

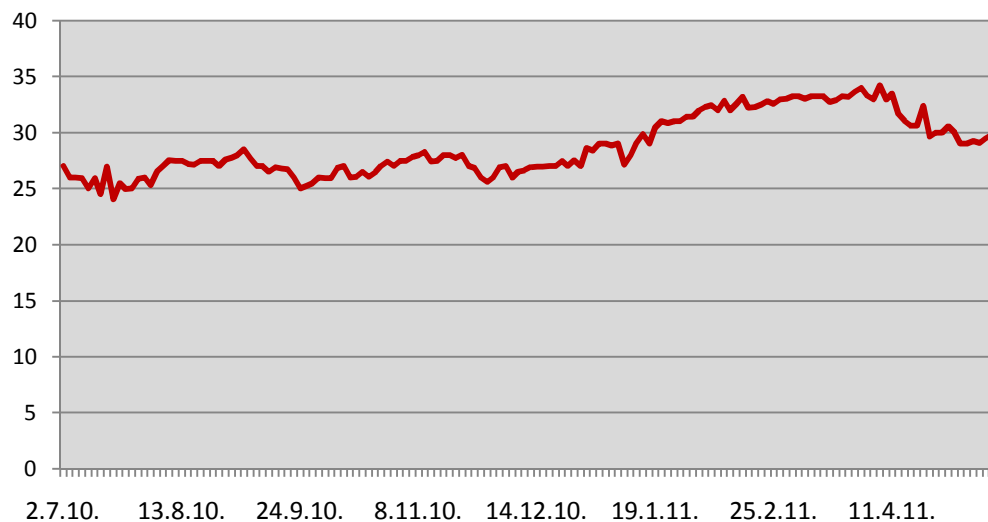


neto profitna marža (graf)

Neto profitna marža



kretanje cijene (SASE)



prvih deset dioničara po učešću u vlasništvu (RVP) (maj 2011.)

1. Fed. minist. ener., rud. i ind.	90,00%	6. IF Crobih fond	0,60%
2. IF Big investiciona grupa	2,13%	7. IF Prevent Invest	0,56%
3. IF Naprijed	0,83%	8. IF Bonus	0,50%
4. IF Herbos fond	0,69%	9. Raiffeisen bank, skrbnik	0,37%
5. Hypo Alpe Adria Bank, skrbnik	0,62%	10. IF MI Group	0,37%

Investiranje u vrijednosne papire donosi rizik. SEE Investment Solutions ne garantuje da će investitor trgovinom vrijednosnim papirima uspjeti povratiti sredstva koja je uložio prilikom kupovine istih.

BILANS STANJA		u 000 KM	
OPIS	31.12.2009.	31.12.2010.	
A. UPISANI A NEUPLAĆENI KAPITAL	0	0	
B. STALNA SREDSTVA	2.822.514	2.793.051	
I. Stalna nematerijalna sredstva	1.943	2.366	
II. Nekretnine, postrojenja i oprema	2.637.807	2.661.158	
III. Dugoročna finansijska ulaganja i zajmovi	174.646	123.225	
IV. Dugoročna potraživanja	6.558	5.092	
V. Dugoročna razgraničenja	591	253	
VI. Ostala stalna materijalna sredstva	957	957	
C. TEKUĆA SREDSTVA	1.000.960	569.728	
I. Zalihe	115.577	108.873	
II. Potraživanja od prodaje	107.138	115.776	
III. Druga kratkoročna potraživanja	437.244	46.901	
IV. Kratkoročni finansijski plasmani	220.268	234.810	
V. Novac i novčani ekvivalenti	118.336	57.344	
VI. Aktivna vremenska razgraničenja	2.395	6.023	
D. GUBITAK IZNAD VISINE KAPITALA	0		
UKUPNO AKTIVA	3.823.475	3.362.779	
Izvanbilansna evidencija	190.269	249.574	
A. KAPITAL	2.950.125	2.913.333	
01. Upisani osnovni kapital	2.236.964	2.236.964	
02. Ostale rezerve	16.936	29.317	
03. Revalorizacije i prenesene rezerve	515.821	496.009	
04. Akumulirana (zadržana) dobit	180.403	165.484	
05. Akumulirani (zadržani) gubitak	0	-14.442	
B. DUGOROČNE OBAVEZE	337.685	352.516	
I. Dugoročne finansijske obaveze	86.393	113.156	
II. Ostale dugoročne obaveze	0	0	
III. Dugoročna rezervisanja	251.292	239.360	
C. KRATKOROČNE OBAVEZE	535.664	96.930	
I. Kratkoročne finansijske obaveze	20.807	24.321	
II. Obaveze prema dobavljačima i druge obaveze	513.722	49.497	
III. Kratkoročna rezervisanja	0		
IV. Pasivna vremenska razgraničenja	1.134	23.112	
UKUPNO PASIVA	3.823.475	3.362.779	
Izvanbilansna evidencija	190.269	249.574	

BILANS USPJEHA		u 000 KM	
OPIS	31.12.2009.	31.12.2010.	
Prihod od prodaje	901.608	843.509	
Troškovi za prodato	852.202	869.656	
Bruto dobit	49.406	-26.147	
Troškovi distribucije i administracije	0	0	
Drugi operativni rashodi	1.318	1.147	
Dobit od operativnih aktivnosti	48.088	-27.294	
Neto prihodi / rashodi od udjela u dobiti pridruženih društava	166	36	
Neto prihodi / rashodi od ulaganja u drugim povezanim društvima	-29	-62	
Neto fin. prihodi / rashodi, uključujući rashode od kamata	13.952	10.875	
Neto fin. prihodi / rashodi od promjene vrijed. stalnih sredstava	-6.176	-1.440	
Neto fin. prihodi / rashodi od prodaje vrijed. stalnih sredstava	0	-1.605	
Neto ostali prihodi / rashodi	11.030	5.048	
Dobit (gubitak) prije poreza	67.031	-14.442	

Investiranje u vrijednosne papire donosi rizik. SEE Investment Solutions ne garantuje da će investitor trgovinom vrijednosnim papirima uspjeti povratiti sredstva koja je uložio prilikom kupovine istih.