

Rudnik mrkog uglja Banovići d.d. Banovići

opšti podaci

opis djelatnosti:	vađenje ruda i kamena
web:	www.rmub.ba
e-mail:	kontakt@rmub.ba
sjedište:	Branilaca Banovića 36
direktor:	Munever Čeragić
predsjednik NO:	Ermin Haračić
članovi NO:	Samir Nurić Nevad Ikanović

trgovinski podaci

broj dioničara:	1.433
broj dionica:	639.880
oznaka:	RMUBR
registracija emisije:	14.12.2004.
nominalna vrijednost:	100,00 KM
tržišna kapitalizacija:	22.898.040 KM
max.cijena u 52 sedmice:	50,00 KM
min.cijena u 52 sedmice:	30,00 KM
osnovni kapital:	69.388.000 KM
knjigov. vrijednost dionice:	140,10 KM

FINANSIJSKI POKAZATELJI: prema bilansu na dan 30.06.2010.

tržišni pokazatelji:

zarada po dionici	1,64
P/E	20,12

zaduženost:

stepen zaduženosti	38%
odnos duga i kapitala	61%

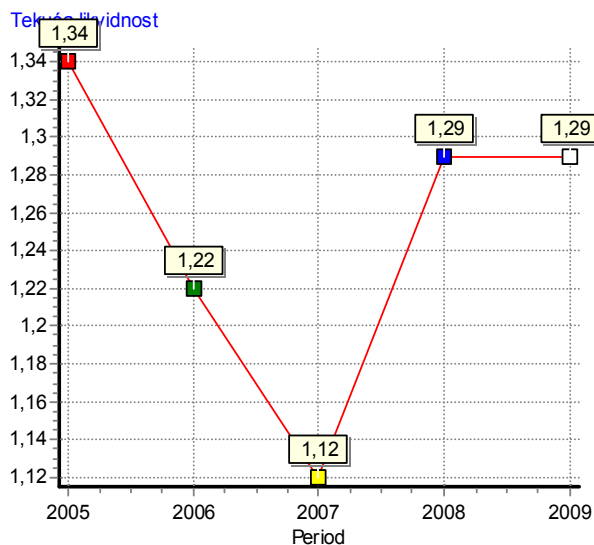
likvidnost i solventnost:

radno raspoloživi kapital	14.590.000
vlasnički kapital/ukupna aktiva	44%

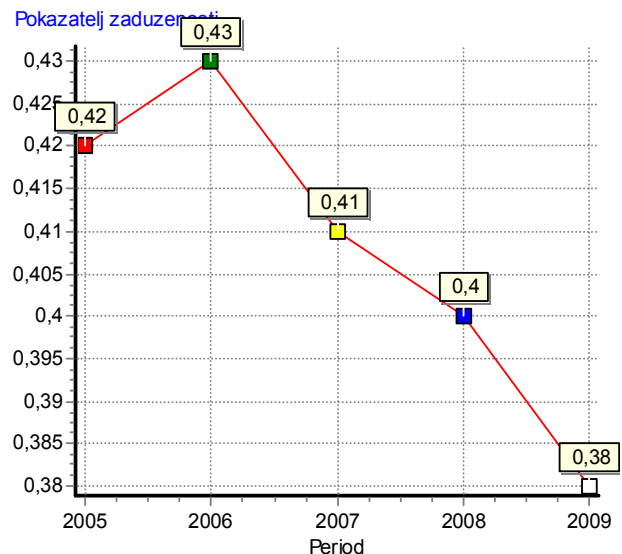
profitabilnost:

ROA	1%
ROE	2%

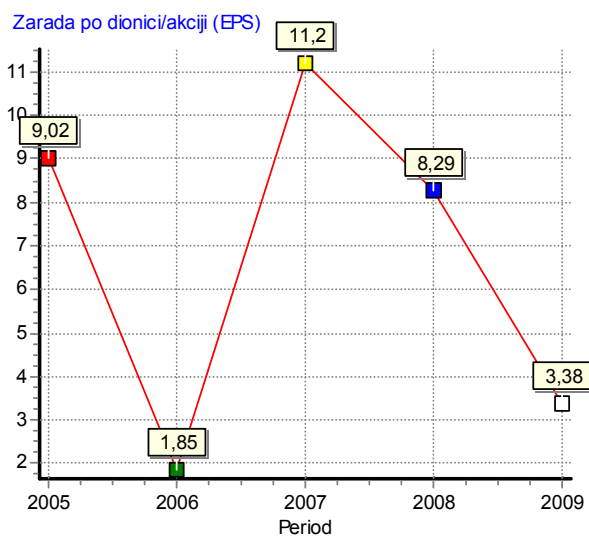
tekuća likvidnost (graf)



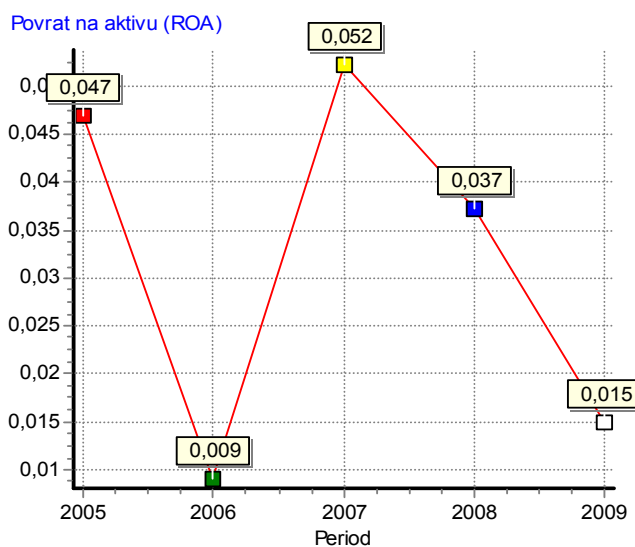
pokazatelji zaduženosti (graf)



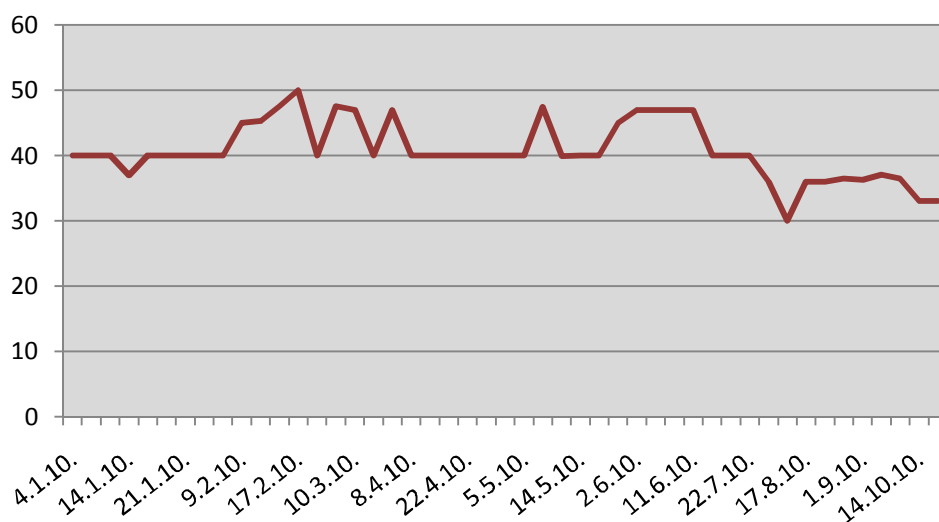
zarada po dionici (EPS)



povrat na aktivu



kretanje cijene (SASE)



prvih deset dioničara po učešću u vlasništvu (RVP) (oktobar 2010.)

1. Vlada Federacije BiH	69,53%	6. UniCredit bank, skrbnik	1,10%
2. IF Herbos fond	4,22%	7. NLB Tuzlan. banka, skrb.	1,06%
3. Raiffeisen bank BH, skrbnik	3,98%	8. Kesten Ivo	0,78%
4. Hypo Alpe Adria Bank, skrbnik	2,66%	9. Brodomerkur, Split	0,38%
5. AC-SIN d.d. Ljubljana	1,24%	10. KD banka d.d. Ljubljana	0,33%

BILANS STANJA

u KM

OPIS	31.12.2009.	30.06.2010.
A. UPISANI A NEUPLAĆENI KAPITAL		
B. STALNA SREDSTVA	92.093.612	95.762.760
I. Stalna nematerijalna sredstva	0	0
II. Nekretnine, postrojenja i oprema	91.576.608	95.148.562
III. Dugoročna finansijska ulaganja i zajmovi	26.980	29.919
IV. Dugoročna potraživanja	490.024	584.279
V. Ostalo		
C. TEKUĆA SREDSTVA	65.105.708	60.563.294
I. Zalihe	22.975.828	20.878.899
II. Potraživanja od prodaje	18.427.375	14.530.132
III. Druga kratkoročna potraživanja	20.910.356	23.381.340
IV. Kratkoročni finansijski plasmani	977.915	0
V. Novac i novčani ekvivalenti	1.691.071	1.714.703
VI. Aktivna vremenska razgraničenja	123.163	58.220
D. GUBITAK IZNAD VISINE KAPITALA		
UKUPNO AKTIVA	157.199.320	156.326.054
Izvanbilansna evidencija	31.560.775	24.711.032
A. KAPITAL	96.075.421	97.215.867
01. Upisani osnovni kapital	69.388.000	69.388.000
02. Dionička premija		
03. Revalorizacije rezerve i prenesene rezerve		
04. Ostale rezerve	7.876.702	8.922.051
05. Akumulirana dobit	18.810.719	18.905.816
06. Akumulirani gubitak		
B. DUGOROČNE OBAVEZE	10.855.808	13.141.440
I. Dugoročne finansijske obaveze	7.051.343	8.179.742
II. Dugoročna razgraničenja i rezervisanja	3.804.465	4.961.698
C. KRAKOROČNE OBAVEZE	50.268.091	45.968.747
I. Kratkoročne finansijske obaveze	3.609.357	2.176.685
II. Obaveze prema dobavljačima i druge obaveze	46.649.776	43.783.104
III. Pasivna vremenska razgraničenja	8.958	8.958
UKUPNO PASIVA	157.199.320	156.326.054
Izvanbilansna evidencija	31.560.775	24.711.032

BILANS USPJEHA

u KM

OPIS	30.06.2009.	30.06.2010.
Prihod od prodaje	52.625.085	54.544.655
Troškovi za prodato	53.924.664	55.416.768
Bruto dobit (gubitak)	-1.299.579	-872.113
Troškovi distribucije		
Troškovi administracije		
Drugi operativni rashodi		
Dobit (gubitak) od operativnih aktivnosti	-1.299.579	-872.113
Neto finansijski prihodi/rashodi, uključujući rashode s osnova kamate	9.099	-1.125.283
Neto prihodi/rashodi od promjene vrijednosti stalnih sredstava		-47675
Neto prihodi/rashodi od prodaje vrijednosti stalnih sredstava		
Neto ostali prihodi/rashodi	1.135.926	3.185.517
Dobit (gubitak) prije poreza	-154.554	1.140.446
Porez na dobit		
Neto dobit (gubitak) perioda	-154.554	1.140.446

Investiranje u vrijednosne papire donosi rizik. SEE Investment Solutions ne garantuje da će investitor trgovinom vrijednosnim papirima uspjati povratiti sredstva koja je uložio prilikom kupovine istih.